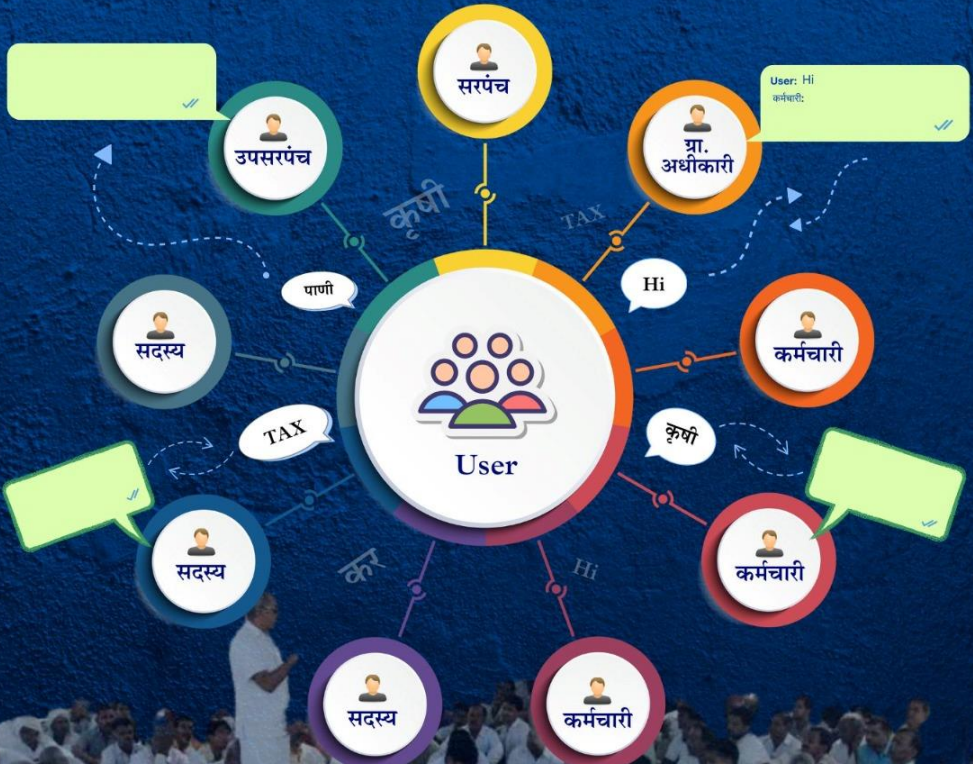


# Needly Hightech Grampanchayat



# NEEDLY -



# ALL IN ONE

## NEEDLY HIGHTECH GRAMPANCHAYAT

• APP VERSION - 4.47



# NEEDLY APP REGISTRATION....



# REGISTRATION PROCESS ...




IMAGE 1




IMAGE 2

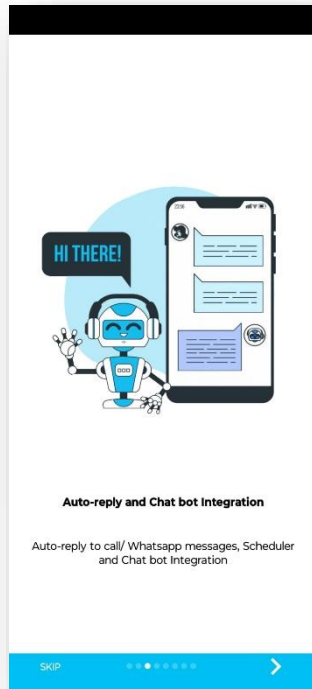


IMAGE 3




IMAGE 4

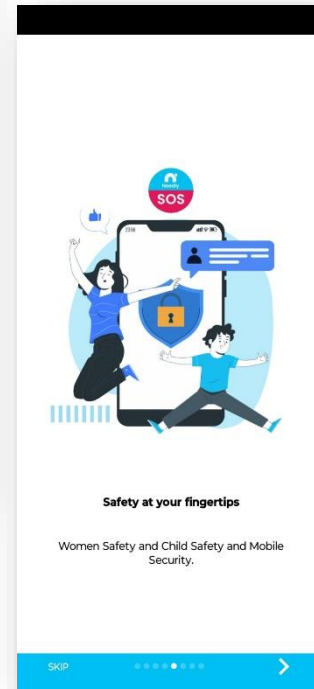


IMAGE 5

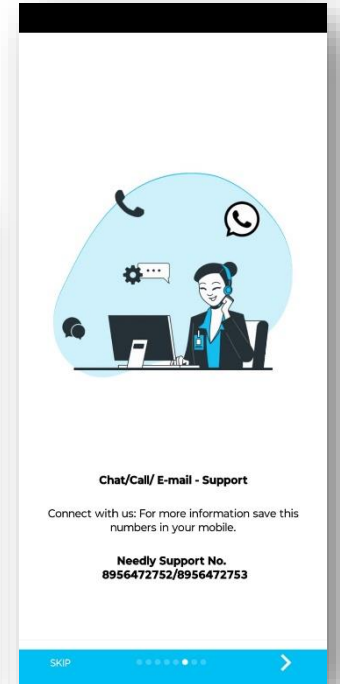


IMAGE 6

# REGISTRATION PROCESS ...

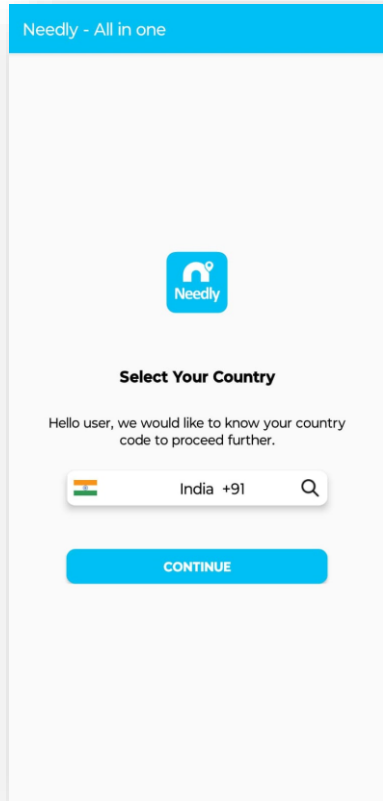


IMAGE 1

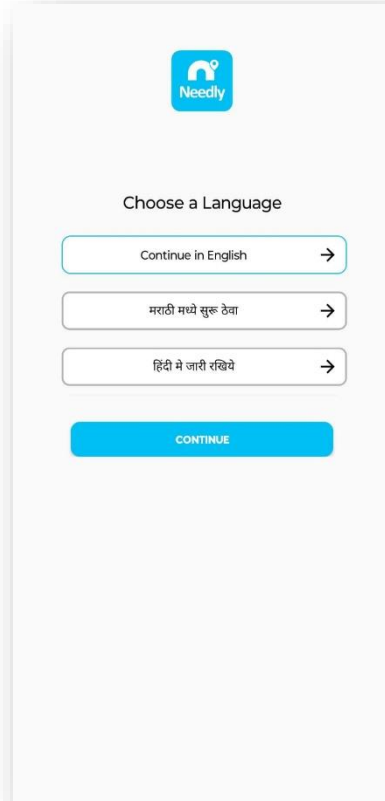


IMAGE 2

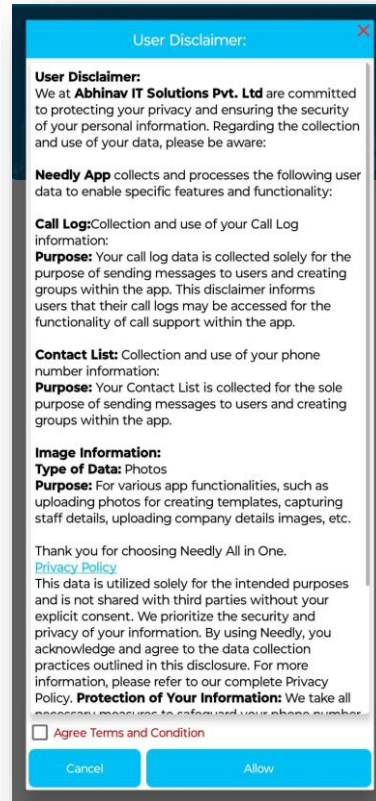


IMAGE 3

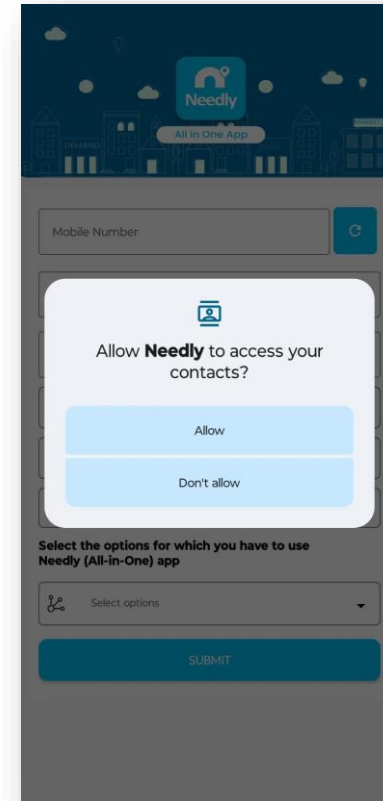


IMAGE 4

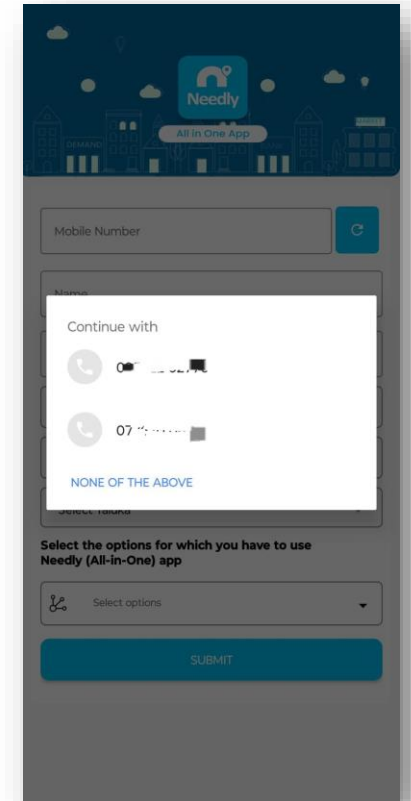


IMAGE 5

# REGISTRATION PROCESS ...

Mobile Number

Name

E-mail

MAHARASHTRA

Ahmadnagar

Select Taluka

Select the options for which you have to use Needly (All-in-One) app

Select options

SUBMIT

IMAGE 1

Mobile Number

Name

E-mail

MAHARASHTRA

Thane

Kalyan

Select the options for which you have to use Needly (All-in-One) app

Personal use,

SUBMIT

IMAGE 2

Set your Preferences

Choose all the preferences in which you want to get your activity

Personal use	My Business
My Profession	Builder, Architect, Land D...
My Staff	Doctor/ Hospital
Digital marketing	Leader
Insurance & Investment Agent	Transporter
For Grampanchayat	CSC centers
MSCIT & other Computer center	Exhibition
Sector Skill Centers	News Reporter
Vishwakarmas - Artisans & Crafts...	BRAHMA KUMARIS
Vaccination and Health	Use for Water Demand
Bachat Gat (SHG)	Jobs in Germany
	Learn Geeta Pariwar

SUBMIT

IMAGE 3

Mobile Number

Name

E-mail

MAHARASHTRA

Thane

Kalyan

Select the options for which you have to use Needly (All-in-One) app

#Personal use#

SUBMIT

IMAGE 4

# OTP VERIFICATION

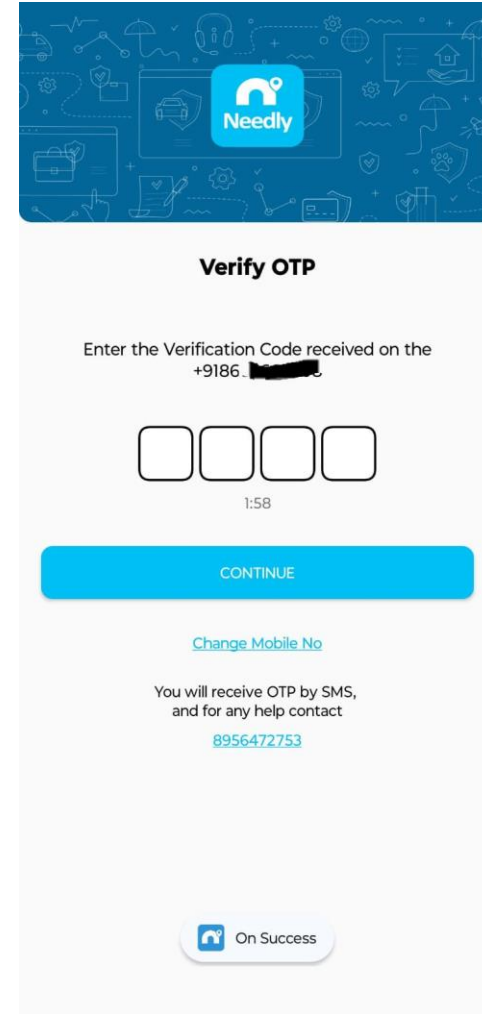


IMAGE 1

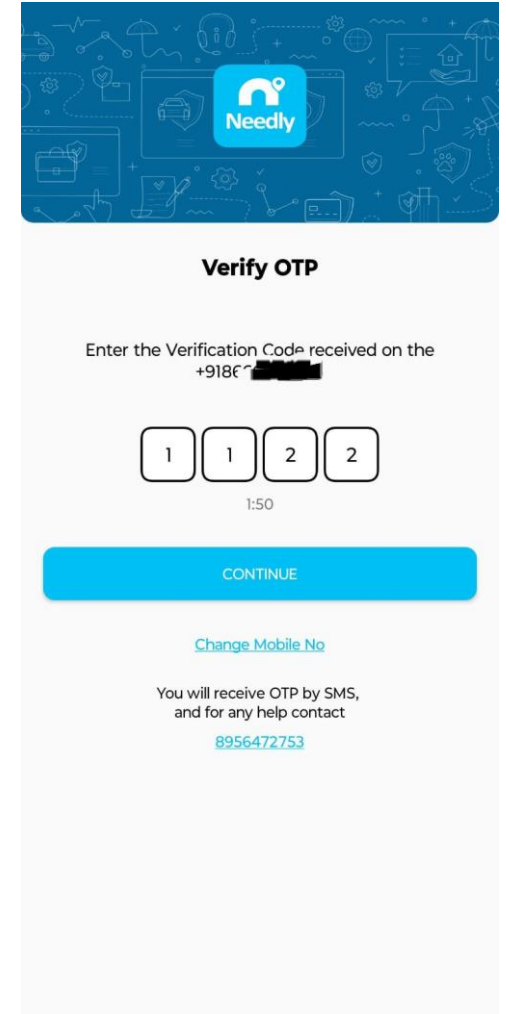


IMAGE 2

# HOME PAGE

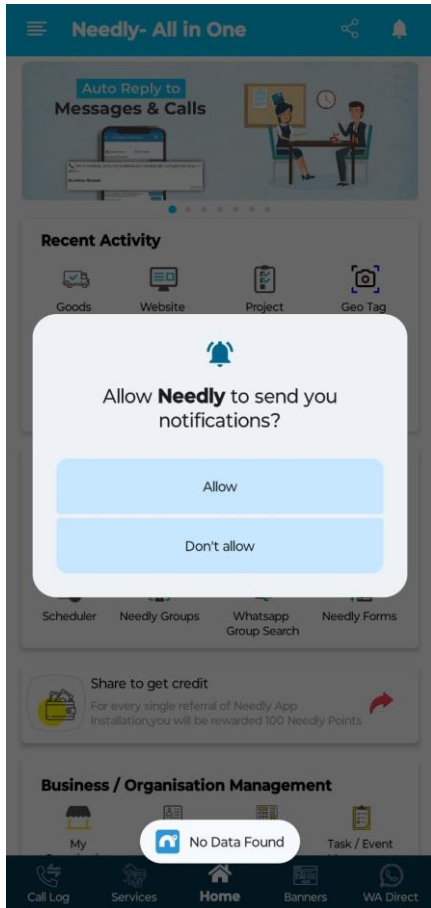


IMAGE 1

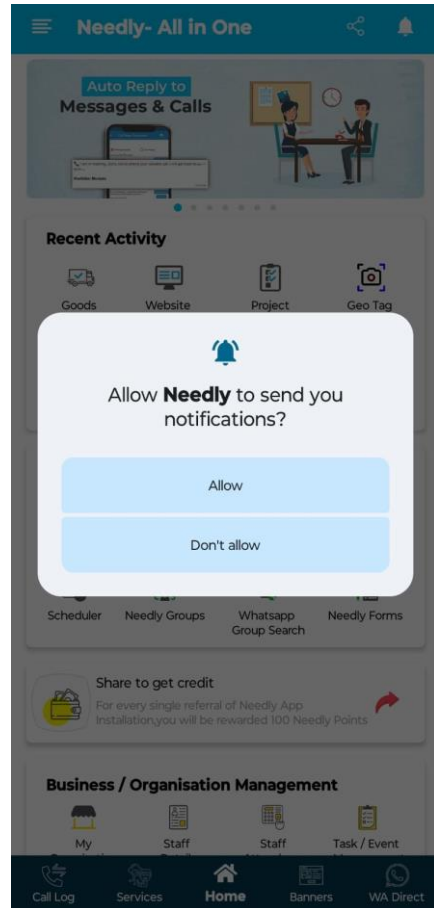


IMAGE 2

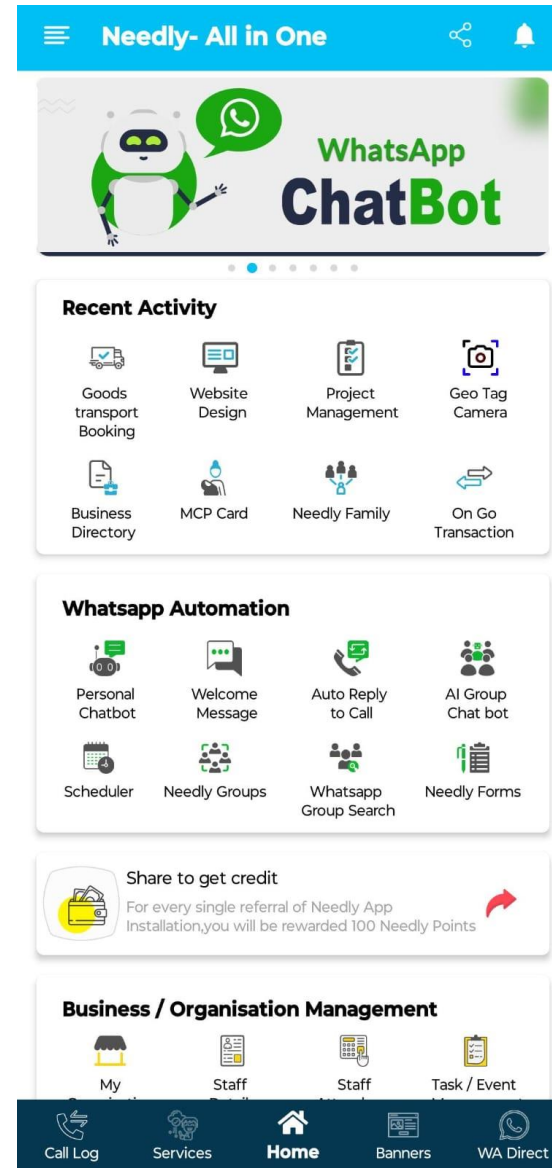


IMAGE 3

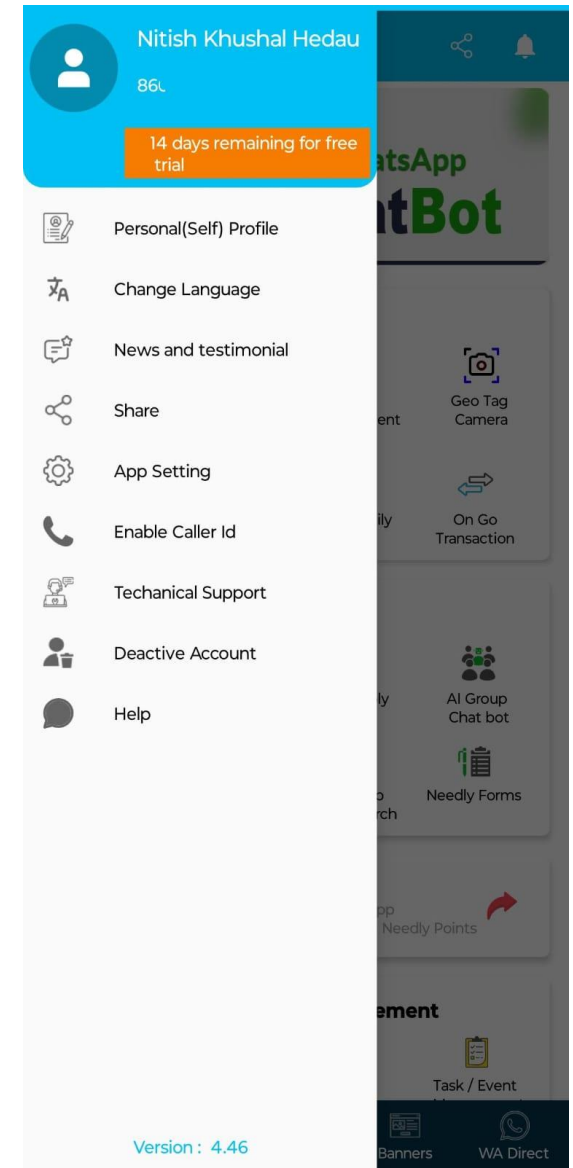


IMAGE 4

# HOME PAGE DRAWER ACTIVITY

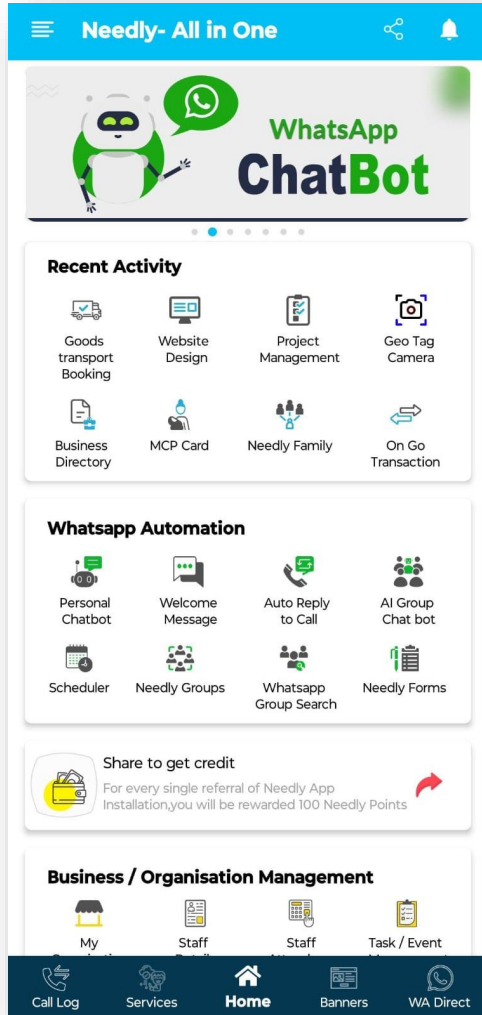


IMAGE 1

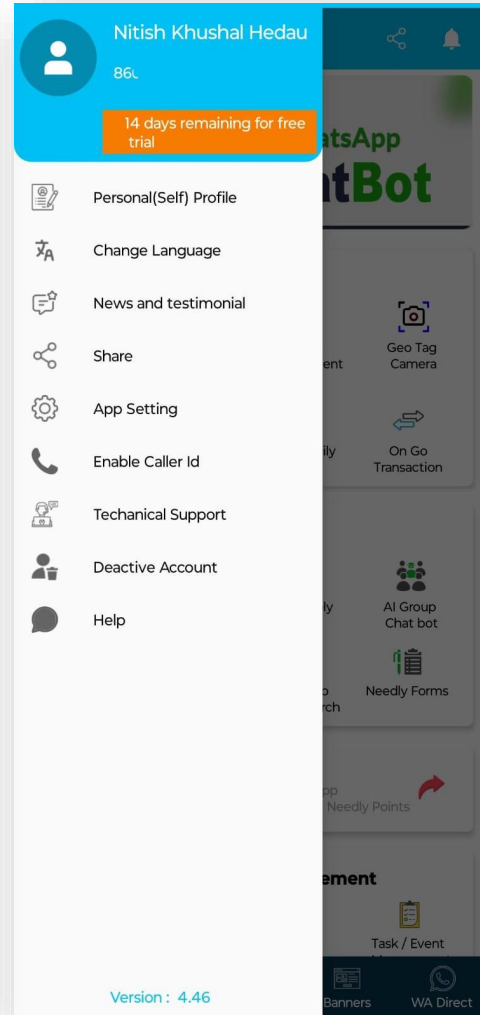


IMAGE 2

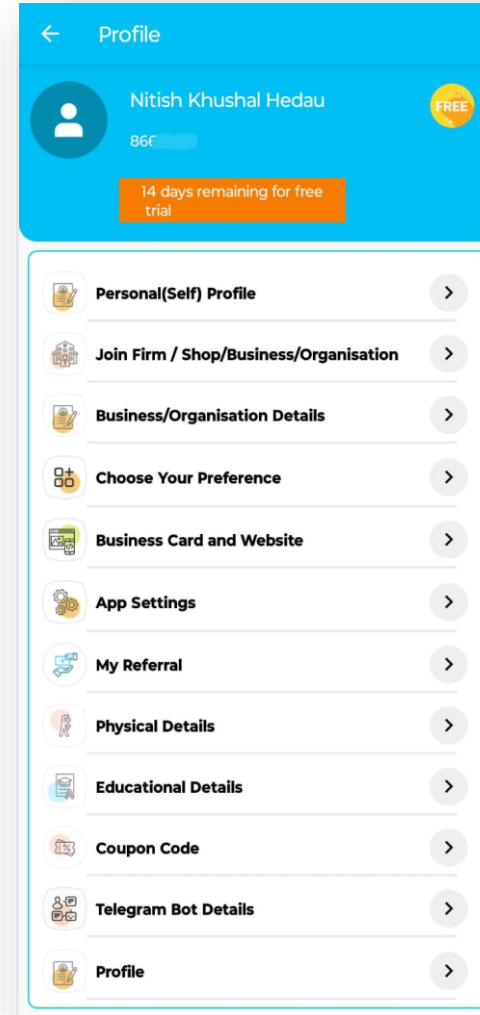


IMAGE 3

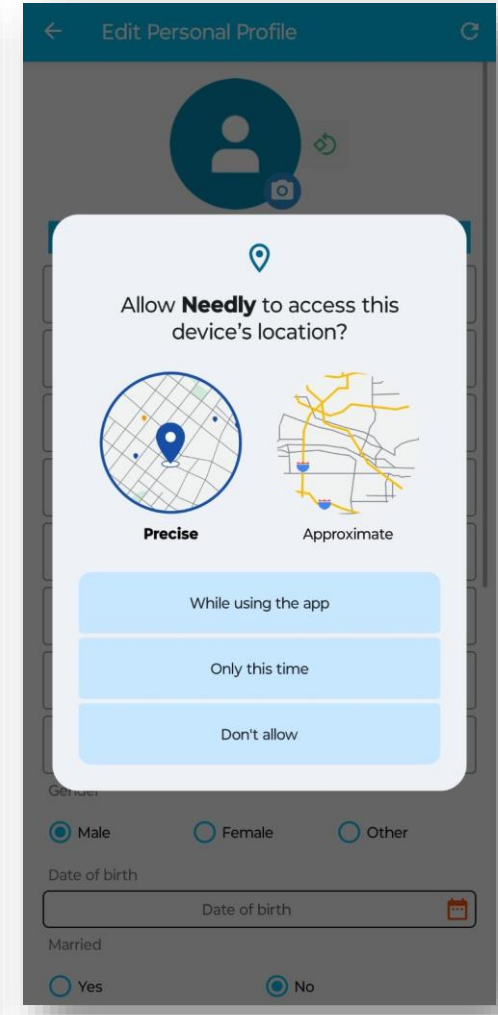



IMAGE 4

# PERSONAL PROFILE

← Edit Personal Profile ↻



**Basic Details**

Mobile Number  
866\_ ...

Alternate mobile number

First Name  
Nitish

Middle Name  
Khushal

Last Name  
Hedau

E-mail  
abv@gmail.com

AADHAR Number

Telegram Bot Details

Gender  
 Male  Female  Other

Date of birth  
Date of birth

Married  
 Yes  No

IMAGE 1

← Edit Personal Profile ↻

Male  Female  Other

Date of birth  
Date of birth

Married  
 Yes  No

**Address Details**

Ward No.  
1

Detailed Address  
pune

Area  
bypass

Landmark  
near zp School

**State**  
MAHARASHTRA

**District**  
Thane

**Taluka**  
Kalyan

Do you belong to Block/Taluka or Village  
 Taluka  Village

Pincode  
412463

UPDATE

IMAGE 2

# CREATE BUSINESS /

# GRAMPANCHAYAT PROFILE

- Business / Grampanchayat Profile.

तयार करण्याची ही कृती केवळ अॅडमिनसाठी - म्हणजेच सरपंच, जे ही अॅक्टिव्हिटी सुरू करत आहेत.

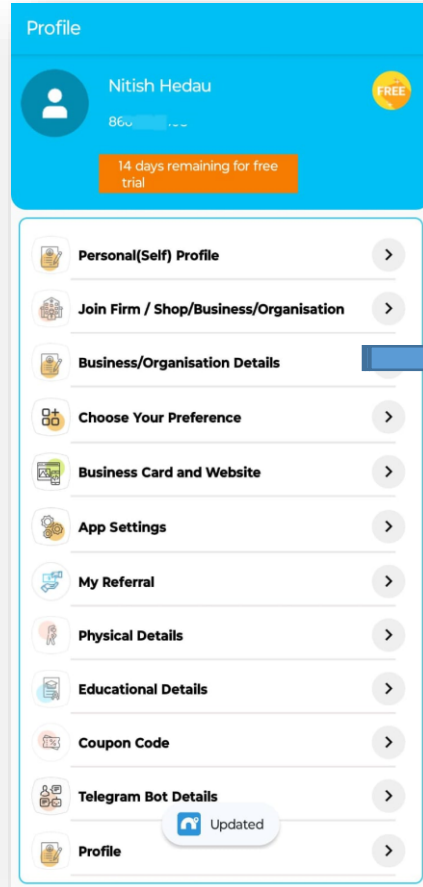


IMAGE 1

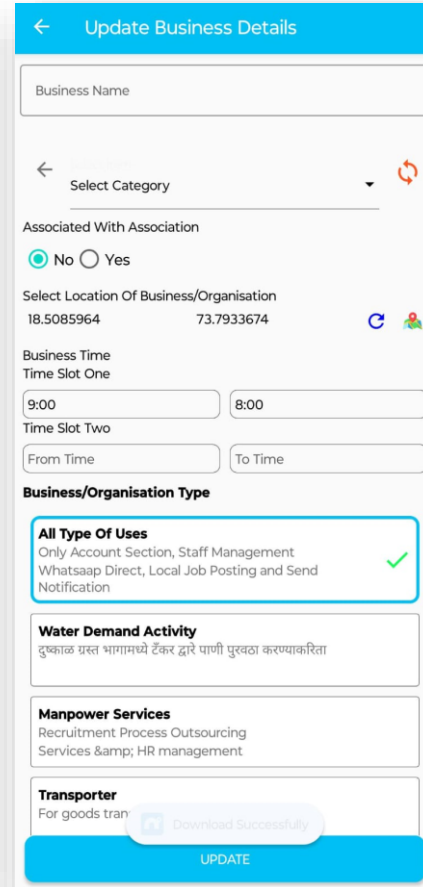


IMAGE 2

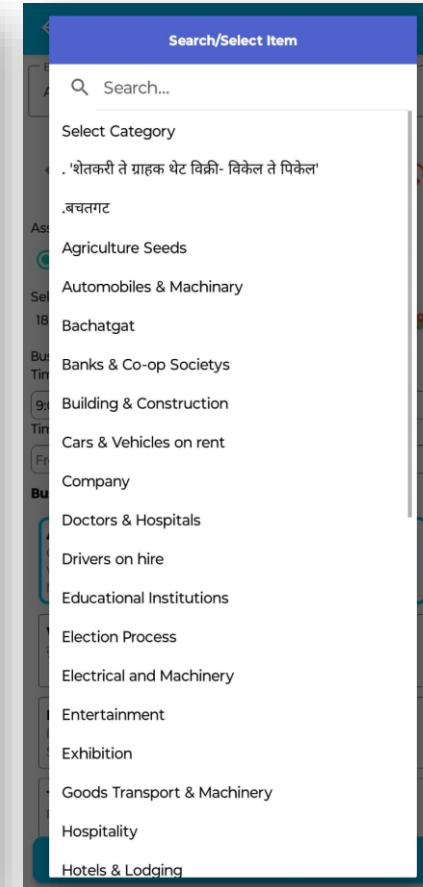


IMAGE 3

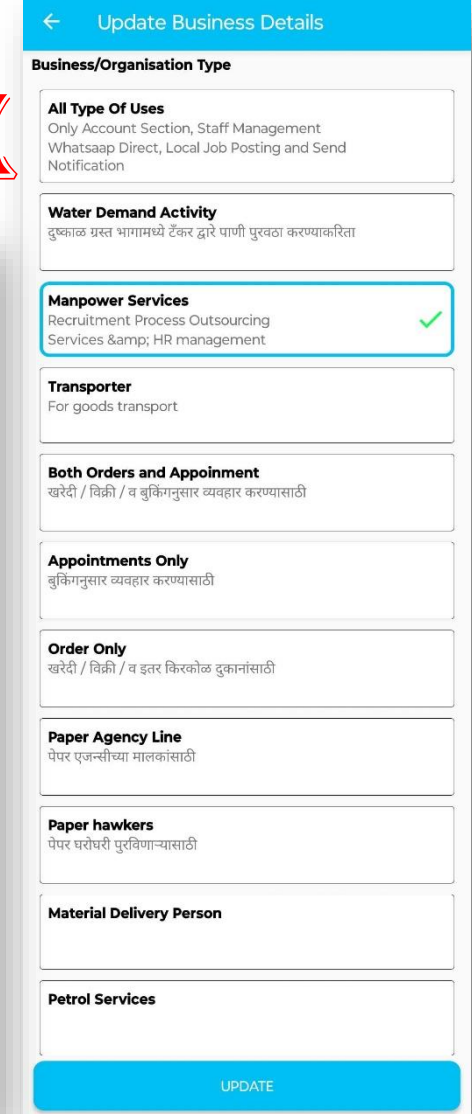


IMAGE 4

# JOINED BUSINESS /

# GRAMPANCHAYAT PROFILE

- ही प्रोफाईल केवळ त्या सदस्यांसाठीच उपलब्ध असेल, जे अॅडमिनच्या मेंबर लिस्टमध्ये समाविष्ट आहेत.
- सरपंचाने तयार केलेल्या ग्रामपंचायतीच्या ग्रुपचे सदस्य असल्यास तुम्हाला माहिती दर्शवली जाईल; अन्यथा कोणतीही माहिती दिसणार नाही.

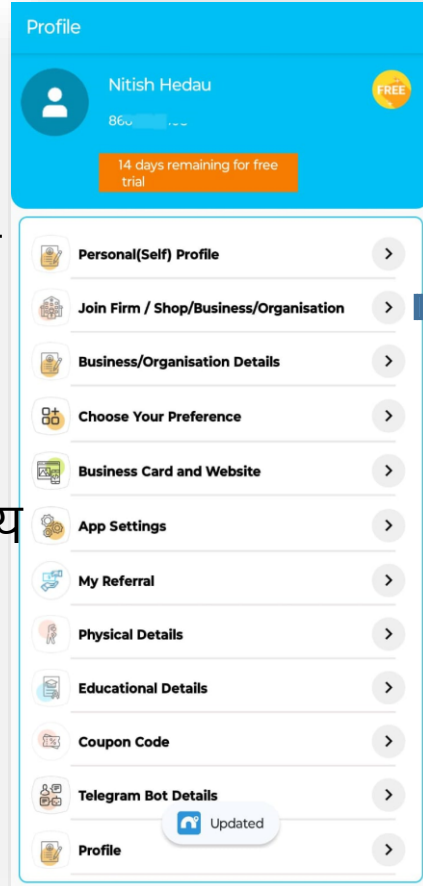


IMAGE 1

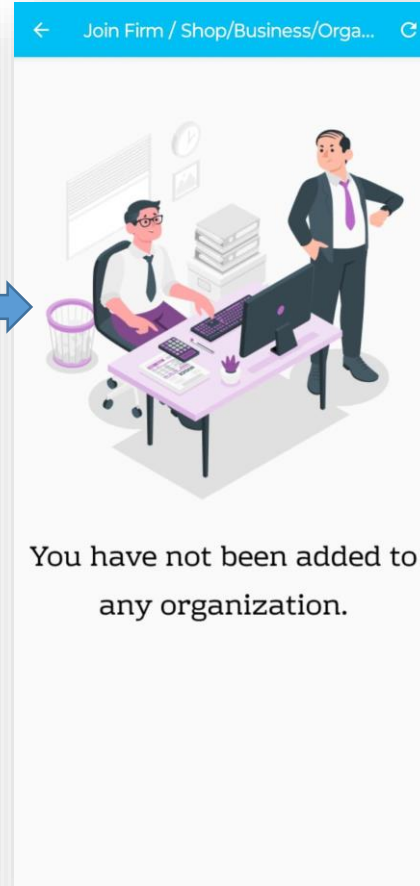


IMAGE 2




IMAGE 3

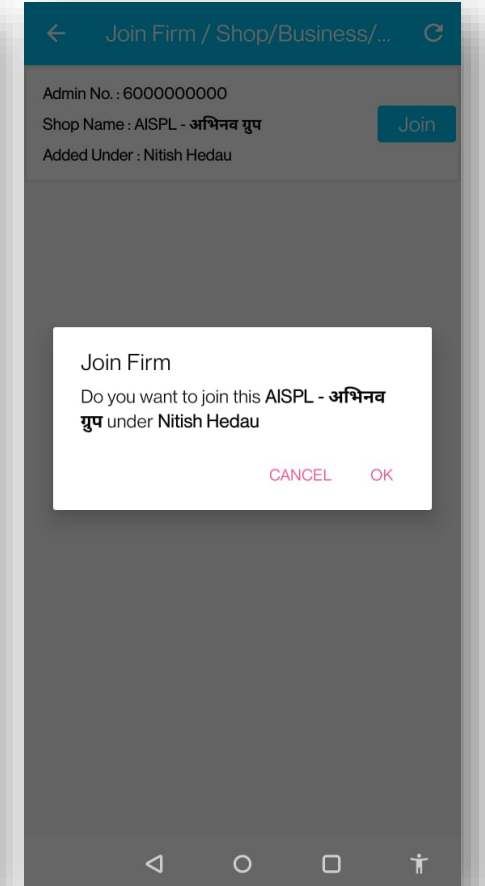


IMAGE 4

# HOME PAGE

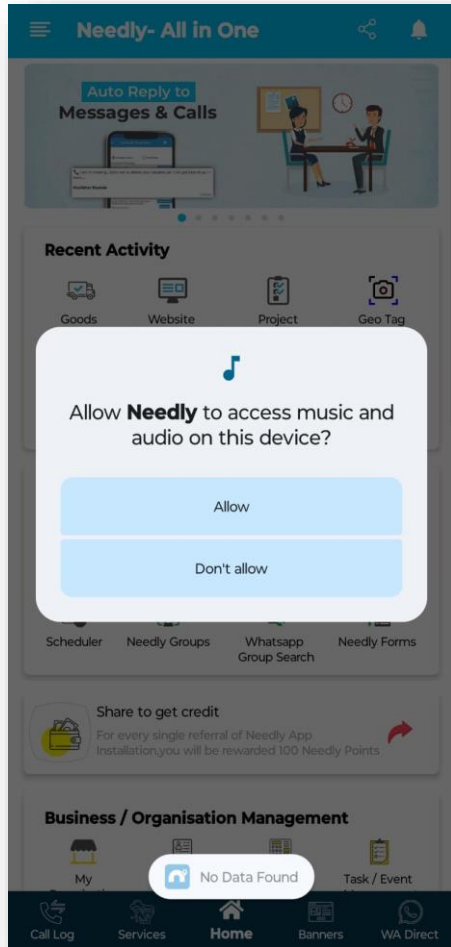


IMAGE 1

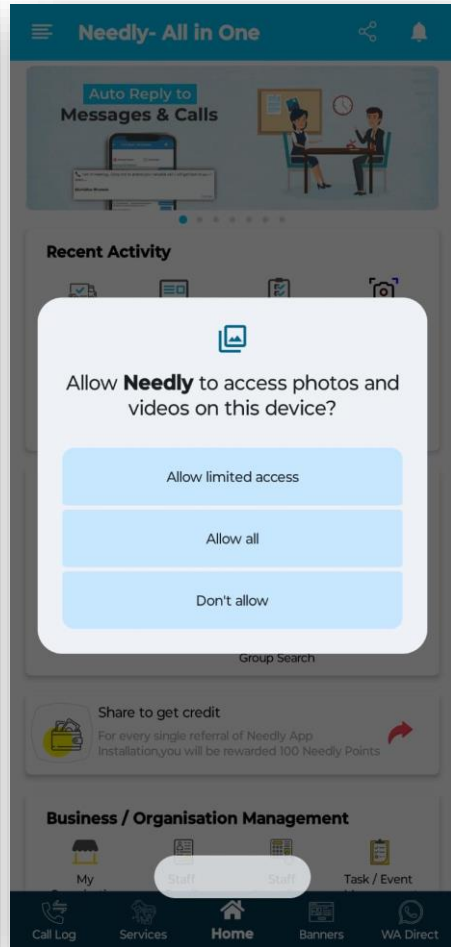


IMAGE 2

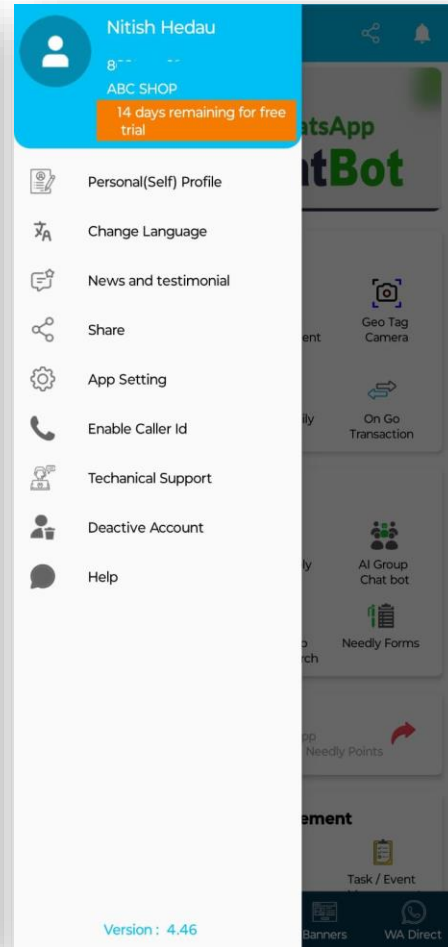


IMAGE 3

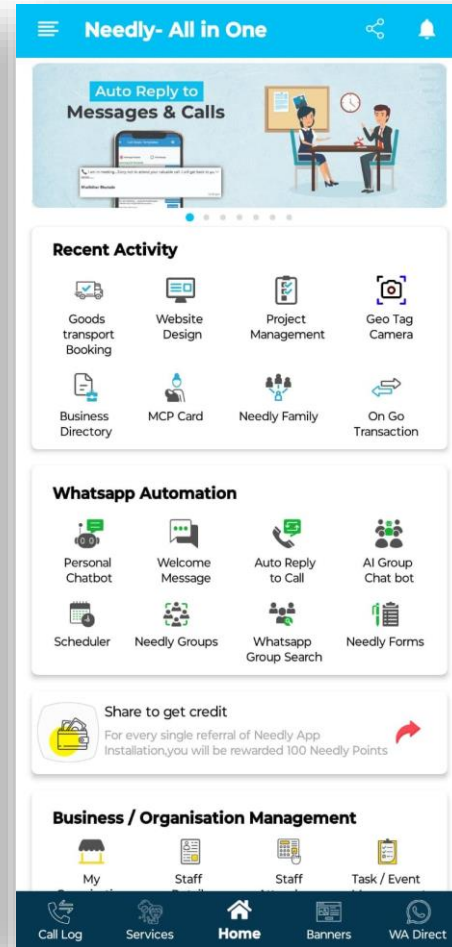


IMAGE 4

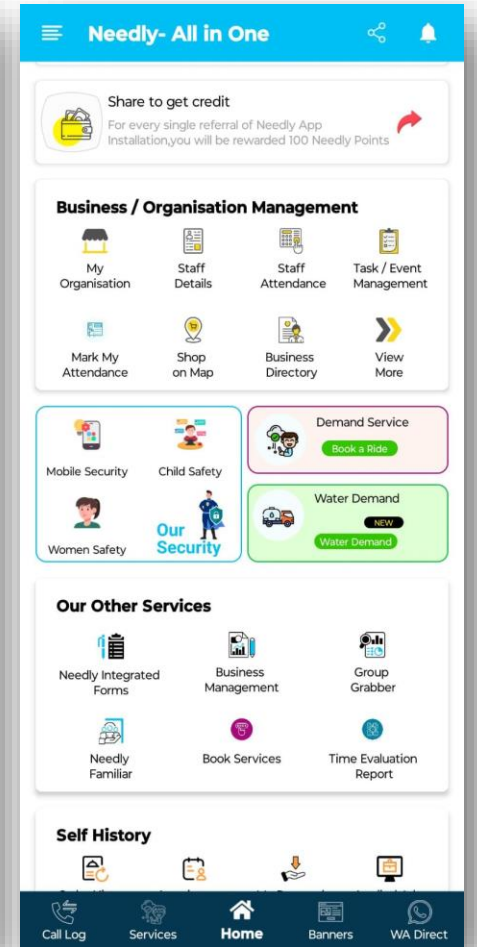


IMAGE 5

# AI GROUP CHAT BOT



## Create AI Group Chat Bot

ग्रामपंचायत प्रोजेक्टसाठी स्मार्ट संवाद साधन  
सहज, स्मार्ट, संवादशील ग्रामप्रशासन

### उद्दिष्ट (Objective)

- ग्रामपंचायत प्रकल्पांसाठी संवाद सुलभ करणे
- नागरिकांशी वेळेवर व सातत्यपूर्ण संपर्क राखणे
- प्रकल्प कार्यान्वयनात पारदर्शकता व जबाबदारी वाढवणे

### मुख्य वैशिष्ट्ये (Key Features)

- प्रत्येक प्रकल्पासाठी स्वतंत्र ग्रुप
- प्रकल्प प्रमुख (सरपंच/अधिकारी) हे admin असतील
- admin सदस्य (members) सहज जोडू शकतात
- सदस्य नागरिकांशी थेट संवाद साधू शकतात
- गावी असलेल्या नागरिकांशी नियमित संपर्क साधता येतो

### फायदे (Benefits)

- संपर्क सुलभता – एकाच ठिकाणी सर्व प्रकल्प व संवाद
- जबाबदारीचे वितरण – प्रत्येक सदस्य ठराविक नागरिकांसाठी उत्तरदायी
- नियत संवाद – वेळेनुसार updates व announcements
- सतत संपर्क – गावकऱ्यांशी नित्य टचमध्ये राहण्याची सोय

### टप्पे (Implementation Steps)

#### ◆ पहिला टप्पा

- संबंधित प्रकल्पाचा admin (सरपंच/अधिकारी) ग्रुप तयार करेल

#### ◆ दुसरा टप्पा

- admin ग्रुपमध्ये सदस्य (members) add करतील
- सदस्यांमध्ये नागरिकांचे वाटप (allocation) होईल

# How To Works

## वापर कसा करावा

### Admin करिता:

1. AI Chatbot तयार करा – प्रोजेक्टनुसार ग्रुप सेटअप करा
2. सदस्य (Members) जोडा – संबंधित लोकांना ग्रुपमध्ये ऍड करा

### Member करिता:

1. Admin ने तयार केलेल्या ग्रुपमध्ये जॉइन व्हा
2. जॉइन केल्यानंतर Chatbot डाउनलोड करा
3. नागरिकांशी संवाद साधा –
  1. नागरिकांचे अपडेट्स द्या
  2. समस्या नोंदवा
  3. सूचना आणि माहिती शेअर करा

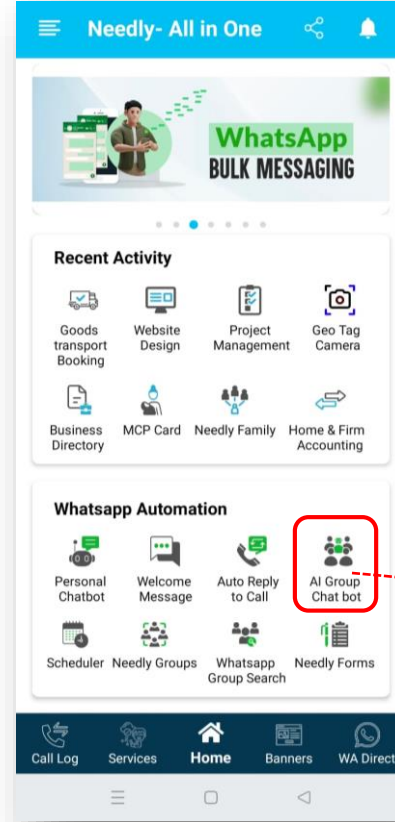


IMAGE 1




IMAGE 2

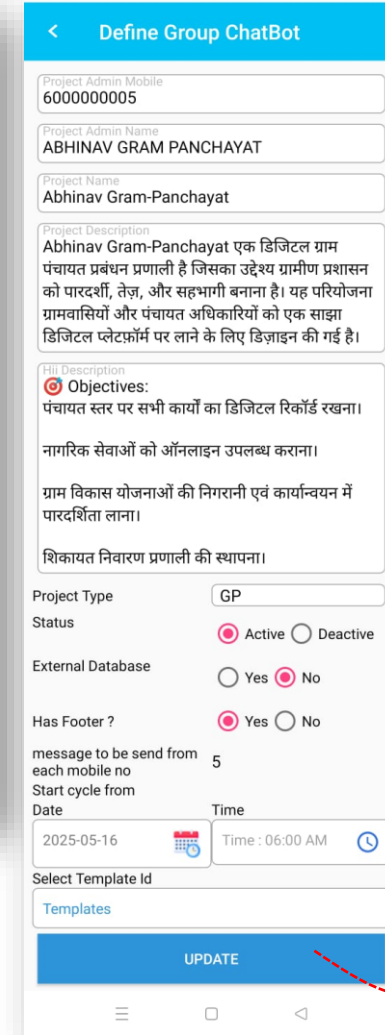


IMAGE 3

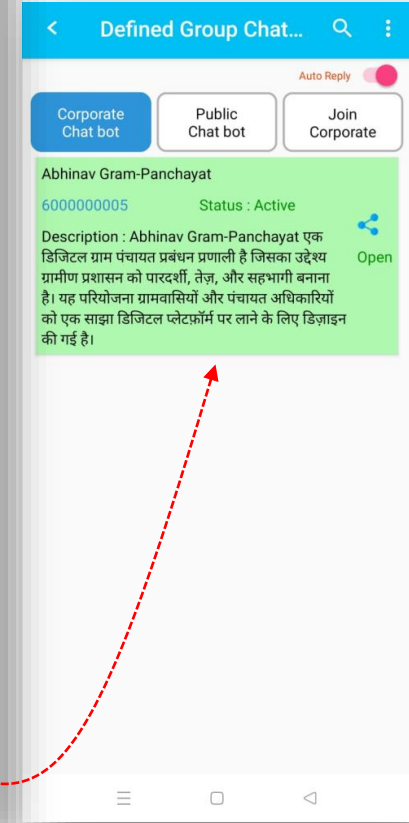



IMAGE 4

# ADD MEMBERS



ही सुविधा फक्त ग्रुप तयार करणाऱ्या व्यक्ती आणि अॅडमिनसाठीच उपलब्ध आहे

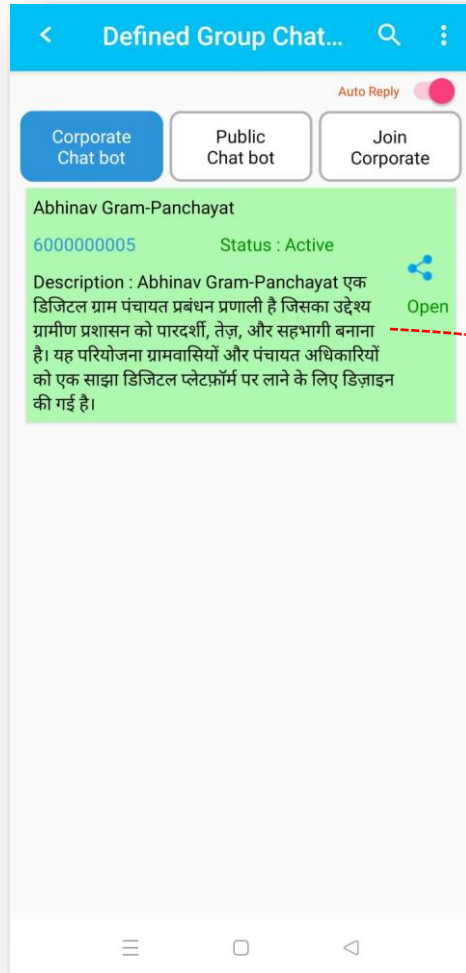


IMAGE 1

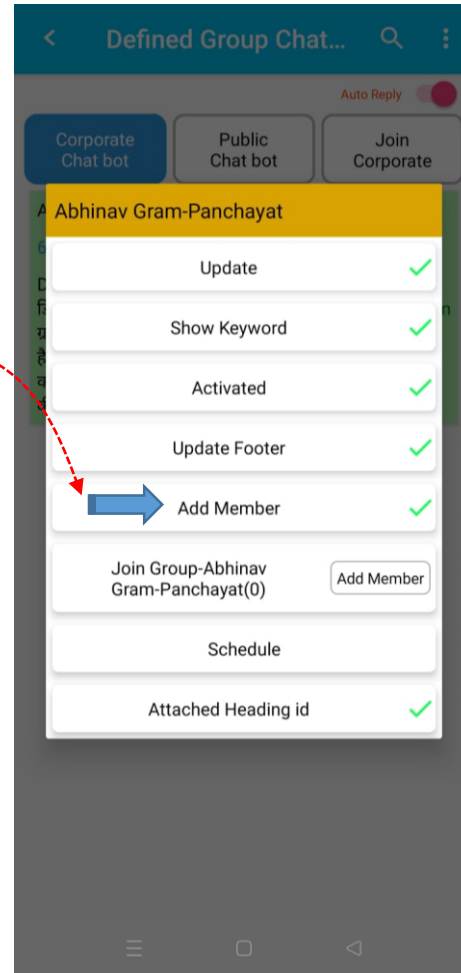


IMAGE 2

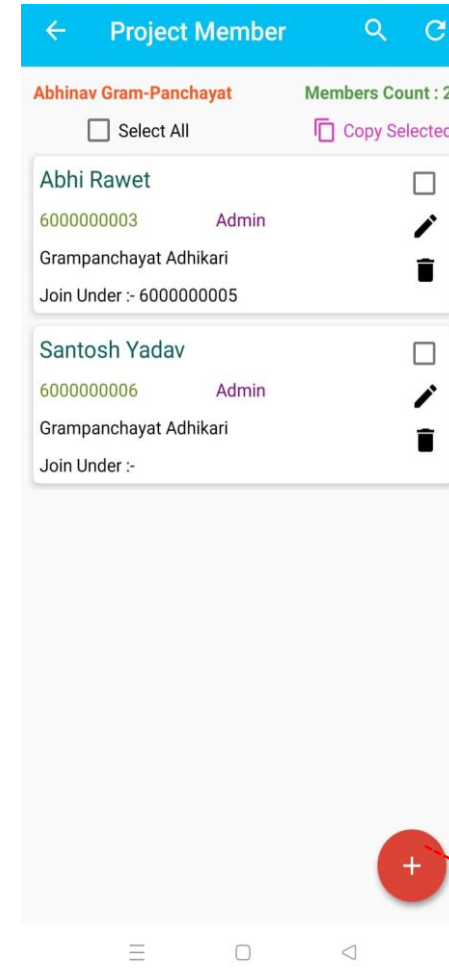


IMAGE 3

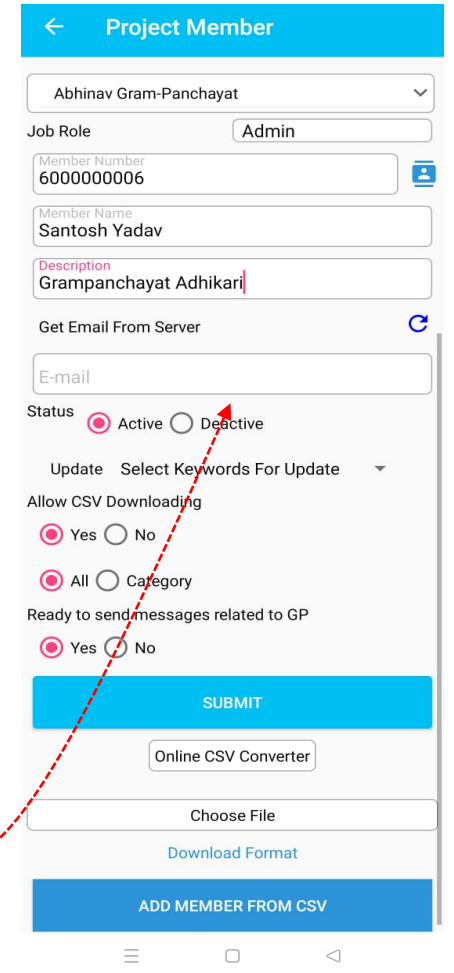


IMAGE 4

# AI GROUP CHAT BOT



## Joined AI Group Chat Bot

- प्रत्येक सदस्याने ॲपमध्ये नोंदणी (रजिस्ट्रेशन) करणं आवश्यक आहे. ही नोंदणी सदस्य यादीतील संबंधित व्यक्तीने स्वतःच्याच मोबाईल नंबरनेच करावी.
- ग्रुपमध्ये सहभागी होण्यासाठी, सरपंच किंवा ग्रुप तयार केलेल्या व्यक्तीचा नंबर तुमच्या फोनबुकमध्ये सेव्ह असणं आवश्यक आहे

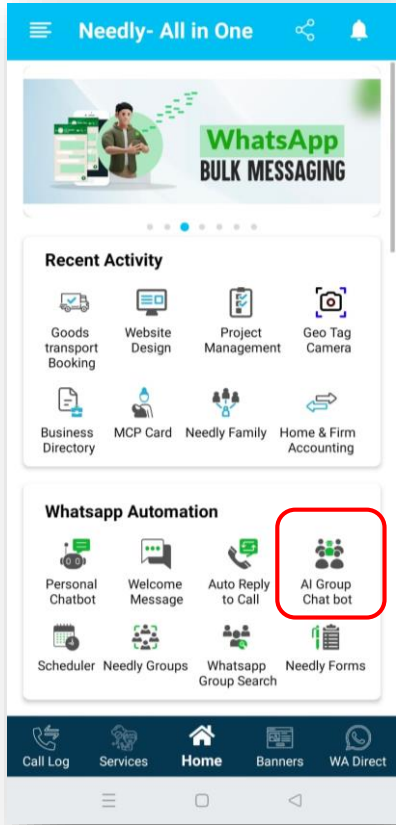


IMAGE 1

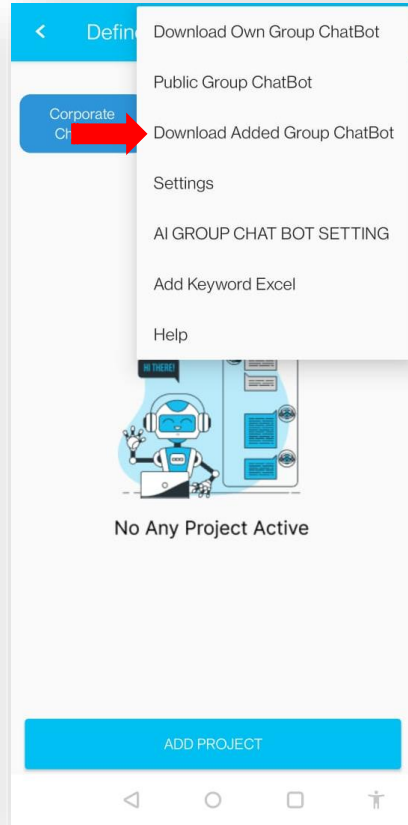


IMAGE 2

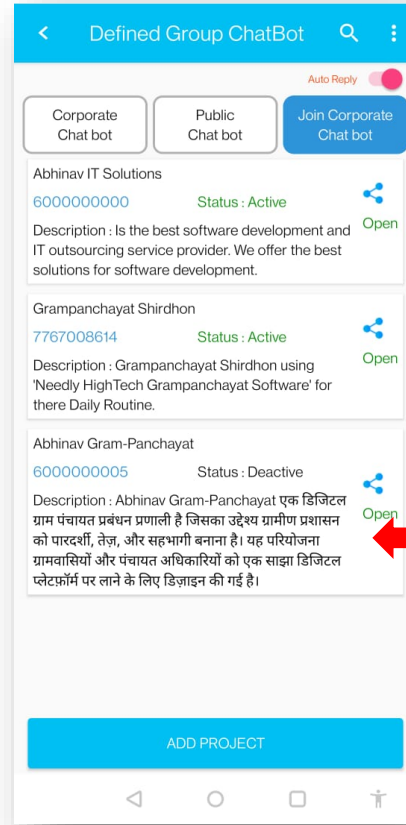


IMAGE 3

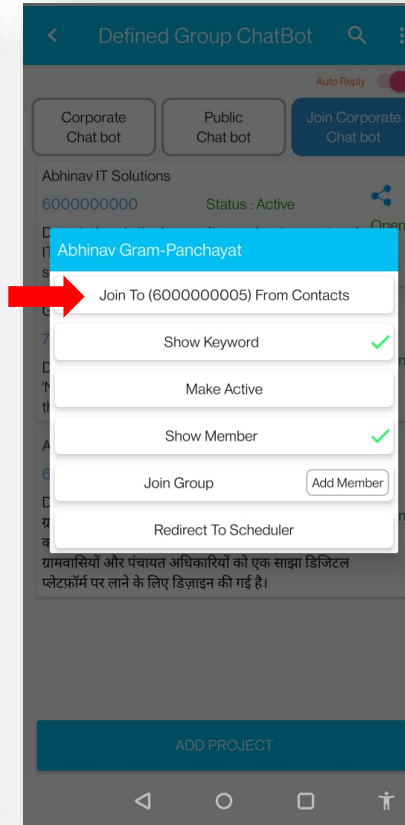


IMAGE 4



IMAGE 5

# TEMPLATE तयार करणे

## Template Format

- Template अॅडमिनकडून तयार केला जाईल आणि सदस्यांच्या मोबाईलच्या माध्यमातून सर्व नागरिकांपर्यंत पाठवला जाईल.

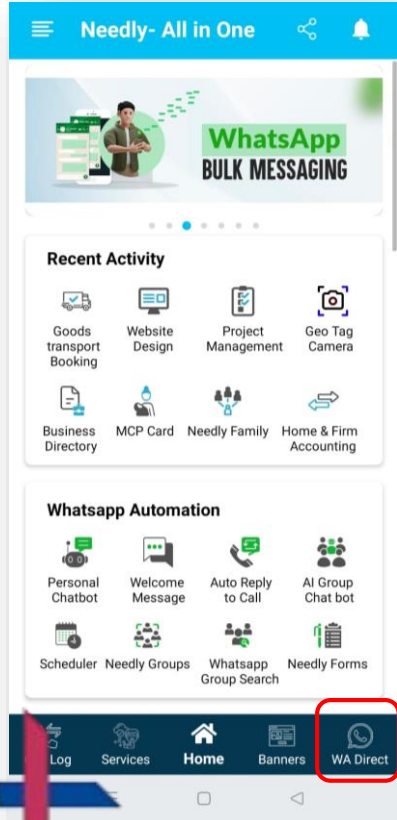


IMAGE 1

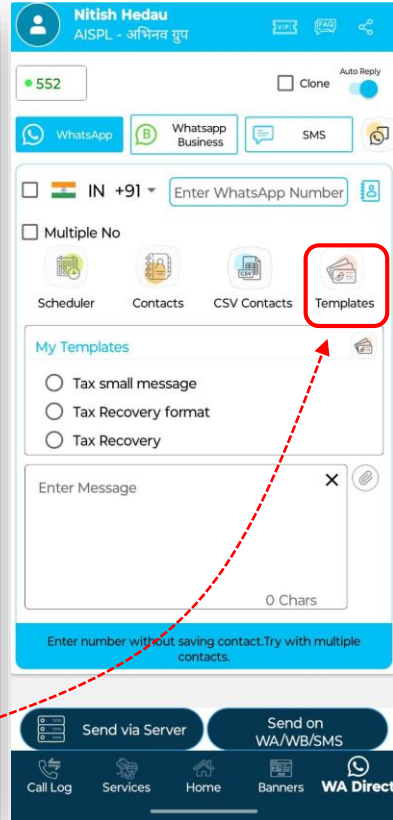


IMAGE 2

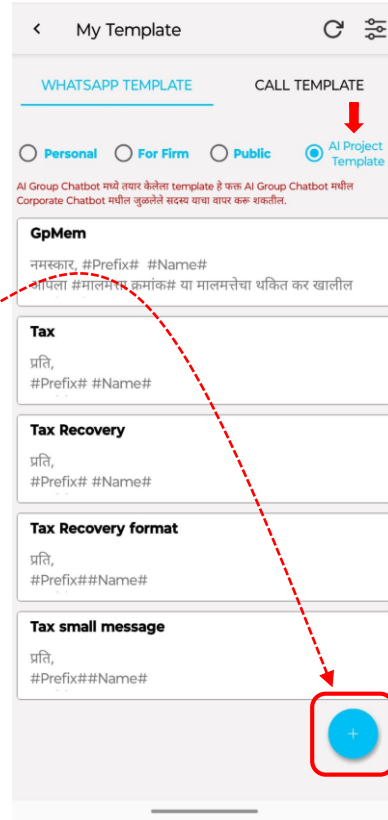


IMAGE 3

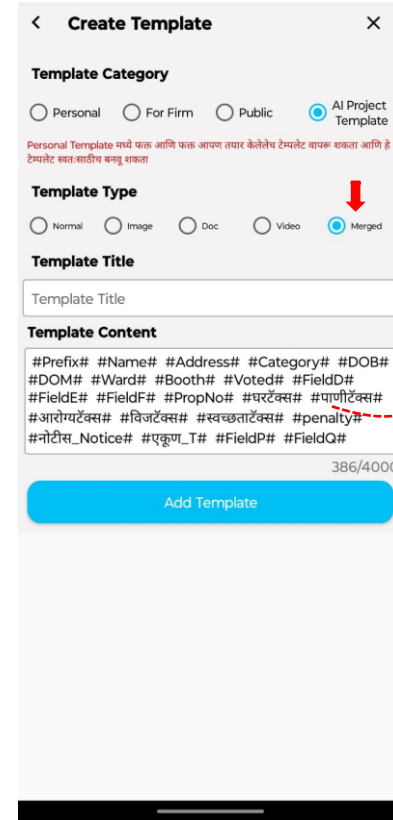


IMAGE 4

प्रति,  
#Prefix##Name#  
#Address#

विषय: मालमत्ता कर थकबाकीबाबत नोटीस

आदरणीय #Prefix# #Name#,

आपण "#Category#" वर्गात येता. आपल्या मालमत्तेचा क्रमांक \*\*#PropNo##\* असून, त्यावर खालीलप्रमाणे कर थकबाकी आहे:

कर प्रकार	रक्कम (₹)
घर कर	#घरटॅक्स#
पाणीपट्टी	#पाणीटॅक्स#
आरोग्य कर	#आरोग्यटॅक्स#
वीज कर	#विजटॅक्स#
स्वच्छता कर	#स्वच्छताटॅक्स#
दंड	#penalty#

\*\*एकूण थकबाकी रक्कम: ₹ #एकूण\_T##\*\*

यापूर्वी आपणास नोटीस क्रमांक \*\*#नोटीस\_Notice##\* देण्यात आलेली आहे. कृपया वरील थकबाकी तात्काळ भरणा करावी. अन्यथा कायदेशीर कारवाई करण्यात येईल.

आपण जर आधीच ही रक्कम भरलेली असेल, तर कृपया या नोटीसकडे दुर्लक्ष करावे व भरणा झाल्याची पावती नगरपालिकेत सादर करावी.

आपला नम्र,  
[नगरपालिका अधिकारी]  
[विभाग / संपर्क माहिती]  
[सही व शिक्का]

IMAGE 5

# TEMPLATE जाण्यासाठी खातेदारांना कसे Add करावे?

✓ खातेदारांची Excel फाईल अपलोड करण्याची प्रक्रिया

✓ फॉर्ममध्ये काय भरायचं आहे हे समजून घेऊया:

## ◆ 1. Mobile Number (Needly App Registration Number)

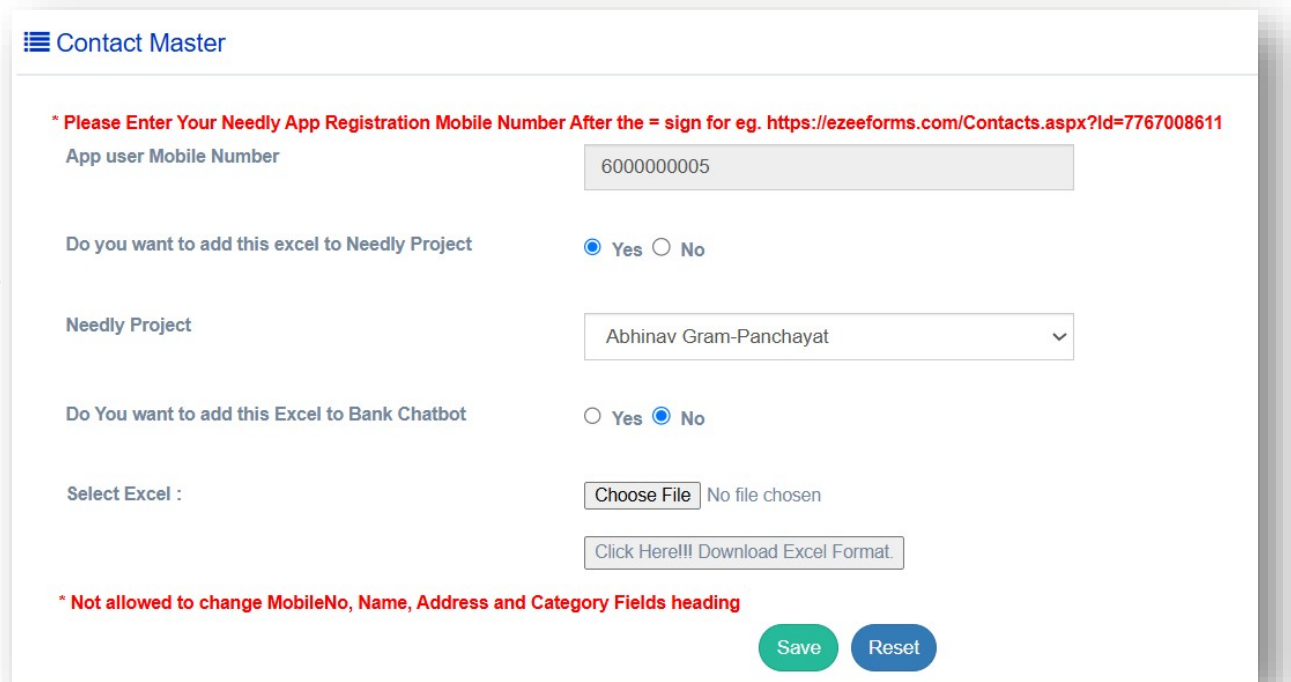
तुमचा नोंदणीकृत मोबाईल नंबर टाकायचा आहे.

URL मध्ये id= नंतर जिथे मोबाईल नंबर टाकला जातो, तिथे तुमचा मोबाईल नंबर वापरा.

उदाहरण:

👉 <https://ezeeforms.com/Contacts.aspx?Id=6000000005>

(या ठिकाणी ग्रामपंचायत ग्रुप तयार करणाऱ्या व्यक्तीचा, म्हणजेच सरपंच किंवा अधिकृत अॅडमिनचा मोबाईल नंबर (उदा. 6000000005) असणे आवश्यक आहे.)



The screenshot shows a web form titled "Contact Master". It contains the following fields and options:

- App user Mobile Number:** A text input field containing "6000000005".
- Do you want to add this excel to Needly Project:** Radio buttons for "Yes" (selected) and "No".
- Needly Project:** A dropdown menu with "Abhinav Gram-Panchayat" selected.
- Do You want to add this Excel to Bank Chatbot:** Radio buttons for "Yes" and "No" (selected).
- Select Excel :** A "Choose File" button with "No file chosen" text, and a "Click Here!!! Download Excel Format." button.
- Footer:** A red warning message: "\* Not allowed to change MobileNo, Name, Address and Category Fields heading".
- Buttons:** "Save" and "Reset" buttons at the bottom right.

# TEMPLATE जाण्यासाठी खातेदारांना कसे Add करावे?

## ✓ खातेदारांची Excel फाईल अपलोड करण्याची प्रक्रिया

### ◆ 2. App User Mobile Number

- इथेही तुमचा Needly App वर वापरलेला मोबाईल नंबर भरा.
- उदाहरण: 6000000000 (पण प्रत्यक्षात हा तुमचा नंबर असायला हवा)

### ◆ 3. "Do you want to add this Excel to Needly Project?"

- **Yes** निवडा – जर ही Excel फाईल Needly प्रोजेक्टशी संबंधित असेल.

### ◆ 4. Needly Project:

- इथे "स्वतःच्या ग्रामपंचायतीचे नाव" आधीच सिलेक्ट केलेलं आहे, बदलण्याची गरज नाही.

### ◆ 5. "Do you want to add this Excel to Bank Chatbot?"

- जर हीच यादी बँक चॅटबॉटसाठी सुद्धा लागणार असेल, तर Yes सिलेक्ट करा; अन्यथा No.

### ◆ 6. Click here!!! Download Excel Format:

- कृपया इथून फाईलचा नमुना फॉर्मॅट डाऊनलोड करून घ्यावा..
- Choose File किंवा Browse क्लिक करा
- .xlsx किंवा .xls फाईल निवडा

The screenshot shows a web form titled "Contact Master" with the following fields and options:

- App user Mobile Number:** A text input field containing "6000000005".
- Do you want to add this excel to Needly Project:** Radio buttons for "Yes" (selected) and "No".
- Needly Project:** A dropdown menu showing "Abhinav Gram-Panchayat".
- Do You want to add this Excel to Bank Chatbot:** Radio buttons for "Yes" and "No" (selected).
- Select Excel :** A "Choose File" button and a "Click Here!!! Download Excel Format." button.
- Footer:** A red warning message: "\* Not allowed to change MobileNo, Name, Address and Category Fields heading".
- Buttons:** "Save" (green) and "Reset" (blue) buttons at the bottom right.



# फाईलचा नमुना फॉर्मॅट डाऊनलोड

## 📁 Excel File वापरण्याबाबत महत्त्वाच्या सूचना

↓ डाउनलोड केलेल्या Excel File मध्ये खालीलप्रमाणे कॉलम आहेत:

**SerialNo | MobileNo | Prefix | CustomerName | Address | Pincode | Category | BD | MD | DOB | DOM | Gender | Ward Booth | Voted | FieldD | FieldE | FieldF | FieldG | FieldH | FieldI | FieldJ | FieldK | FieldL | FieldM | FieldN | FieldO | FieldP | FieldQ | FieldR | FieldS | FieldT | FieldU | FieldV | FieldW | FieldX | FieldY | FieldZ | Field1 | Field2 | Field3 | Field4 | campaign |**

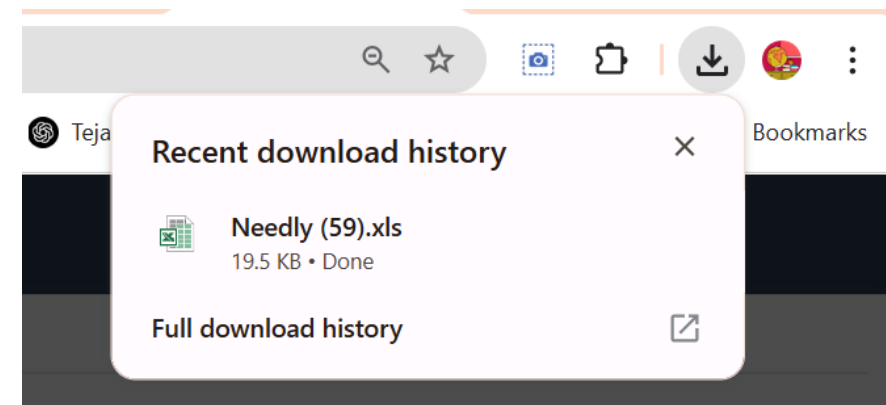
✓ कृपया लक्षात ठेवा:

1. SerialNo ते Voted पर्यंत असलेले सर्व कॉलमचे नाव जसेच्या तसे ठेवा.

☞ यामध्ये कोणताही बदल करू नये (rename / delete / rearrange करू नये).

**उदा.:**

SerialNo | MobileNo | Prefix | CustomerName | Address | Pincode | Category | BD | MD | DOB | DOM | Gender | Ward Booth | Voted | इ. सर्व अपरिवर्तित राहावेत.



# फाईलचा नमुना फॉर्मॅट डाऊनलोड

2. FieldD पासून पुढील कॉलम्स (FieldE, FieldF, ...) यांची नावे तुम्हाला गरजेनुसार बदलता येतील.

⇒ उदाहरणार्थ:

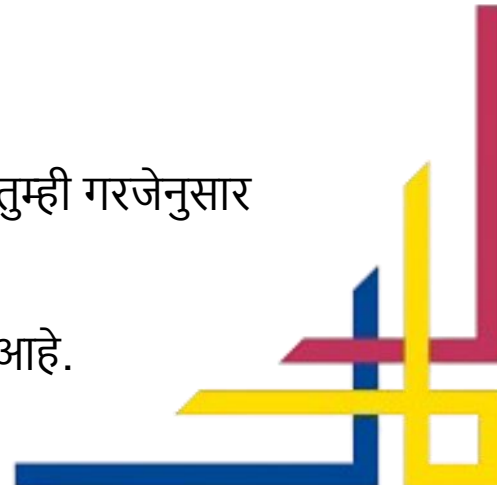
FieldD	> घरपट्टी	SerialNo   MobileNo   Prefix   CustomerName   Address   Pincode   Category   BD   MD
FieldE	> पाणीपट्टी	DOB   DOM   Gender   Ward Booth   Voted   घरपट्टी   पाणीपट्टी   सामान्य वीज कर
FieldF	> सामान्य वीज कर	आरोग्य कर   FieldH   FieldI   FieldJ   FieldK   FieldL   FieldM   FieldN   FieldO   FieldP
FieldG	> आरोग्य कर	FieldQ   FieldR   FieldS   FieldT   FieldU   FieldV   FieldW   FieldX   FieldY   FieldZ   Field1
	...	Field2   Field3   Field4   compaign

... इत्यादी

3. नाव बदलताना कृपया कॉलम क्रम जसा आहे तसाच ठेवा, फक्त शीर्षक (Header) बदलू शकता

4. 💡 उपयोगी टीप:

- कॉलमची नावं इंग्रजी किंवा मराठीत ठेवू शकता – फक्त SerialNo ते Voted पर्यंतच्या नावांना हात न लावता पुढचे तुम्ही गरजेनुसार सानुकूल करू शकता.
- हे नाव बदलणे केवळ फाईल ओळख व सोयीसाठी आहे – सिस्टिममध्ये डेटा अचूक जावा म्हणून ही अट ठेवलेली आहे.



# PROJECT SCHEDULER

- ही ॲक्टिव्हिटी ॲडमिन आणि त्याचे सदस्य या दोन्ही भूमिकांमधून सुरू होणार आहे. ग्रुप तयार करणाऱ्या व्यक्तीच्या नियोजनानुसार तो आपल्या प्रोजेक्टमध्ये शेड्युलर वापरणार आहे. एकदा शेड्युलर लावल्यानंतर, ठरलेल्या दिनांक आणि वेळेनुसार, त्यांनी अपलोड केलेल्या Excel फाईलमधील प्रत्येक व्यक्तीला एकएक करून संदेश पाठवला जाणार आहे.

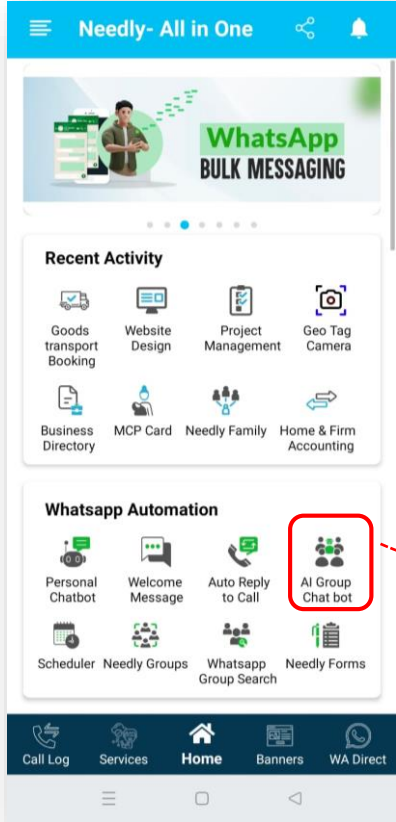


IMAGE 1

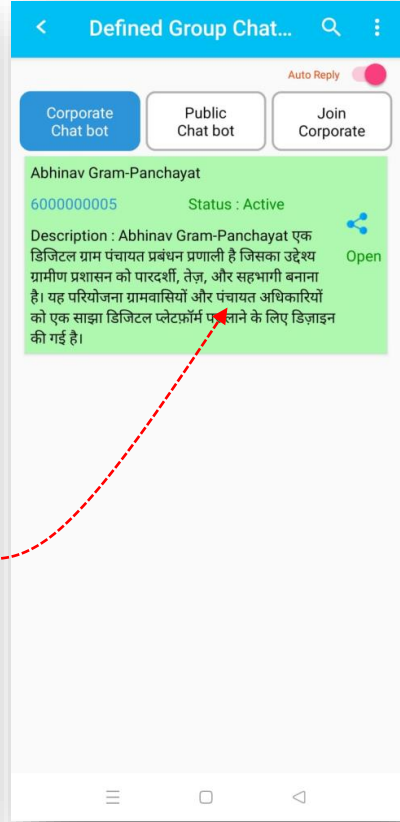


IMAGE 2

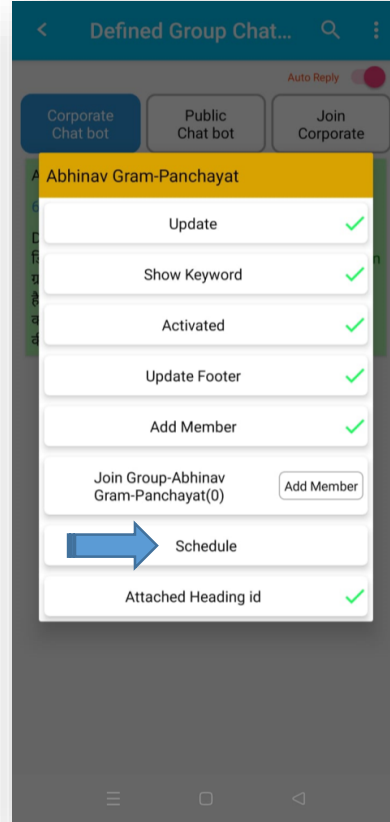


IMAGE 3

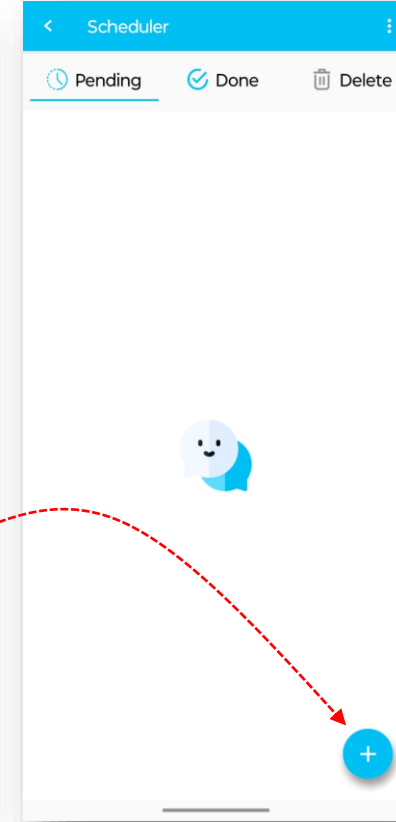


IMAGE 4

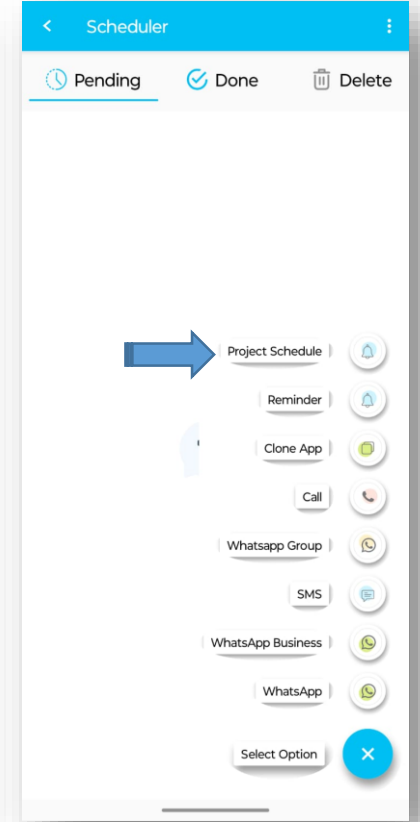


IMAGE 5

# PROJECT SCHEDULER



- प्रोजेक्ट शेड्युलर (Project Scheduler) कसा लावायचा यासाठी खाली संपूर्ण स्टेप्स दिल्या आहेत.

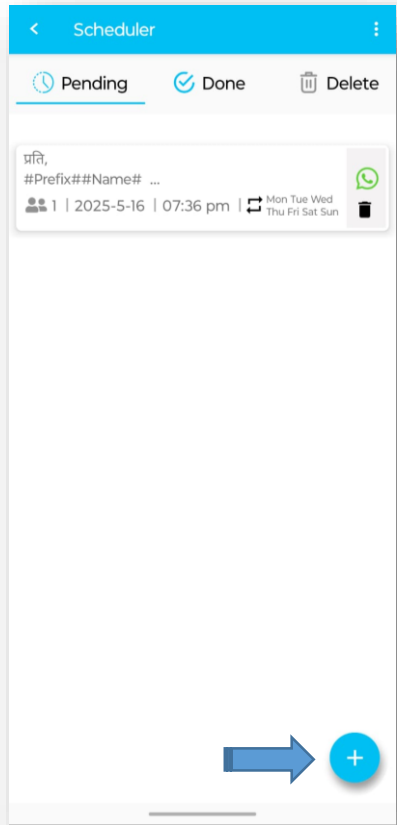


IMAGE 1

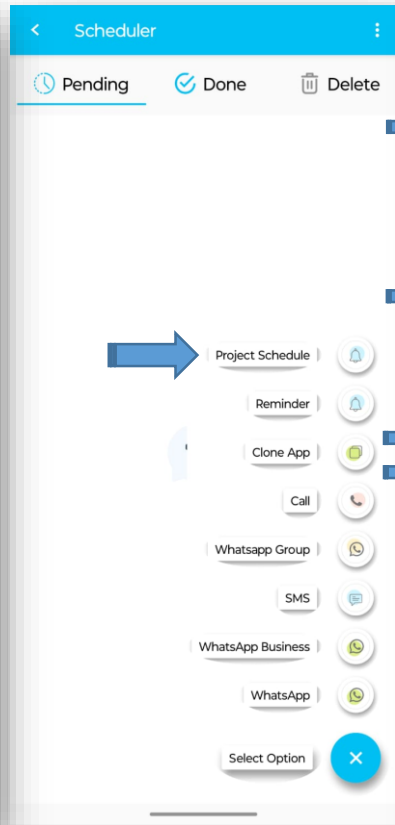


IMAGE 2

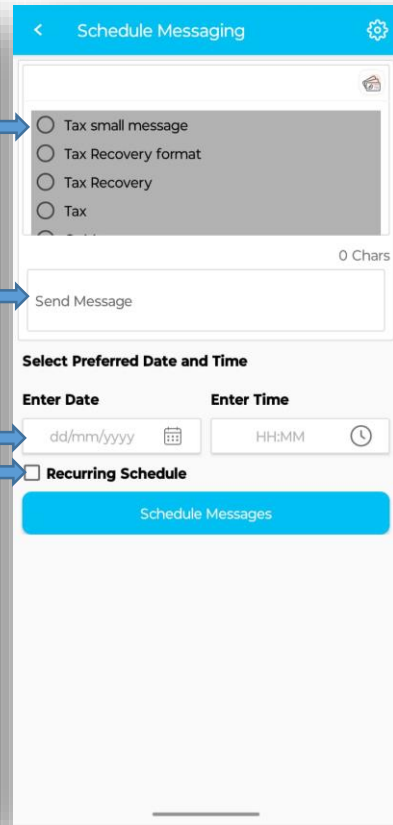


IMAGE 3

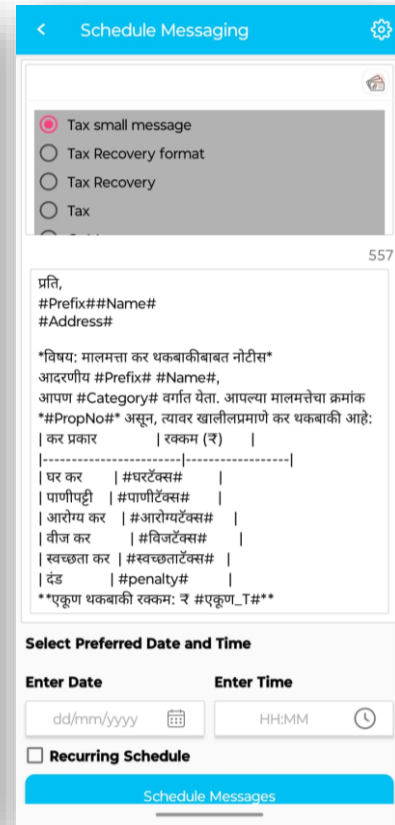


IMAGE 4



IMAGE 5

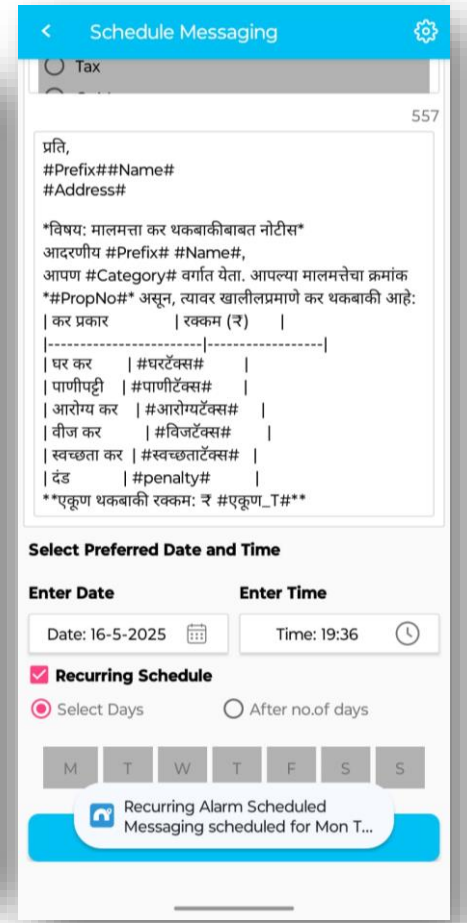


IMAGE 5

# टॅक्स रिक्वरी करिता अत्याधुनिक सुविधा



## ✓ डिजिटल टॅक्स नोटिफिकेशन

- करदात्यांना SMS, व्हॉट्सअॅप व मोबाईल अॅपद्वारे वेळेवर सूचना
- टॅक्स ड्यू डेट्सची आठवण

## ✓ ऑनलाईन टॅक्स भरणा प्रणाली

- QR Code द्वारे भरणा
- रसीद तात्काळ उपलब्ध

## ✓ मोबाईल अॅपद्वारे टॅक्स स्टेटस तपासणी

- प्रत्येक व्यक्तीचा टॅक्स इतिहास
- उर्वरित रक्कम व जुने थकबाकीदार सहज ओळखता येतील

## ✓ थकबाकीदारांची यादी व रिमाइंडर सिस्टीम

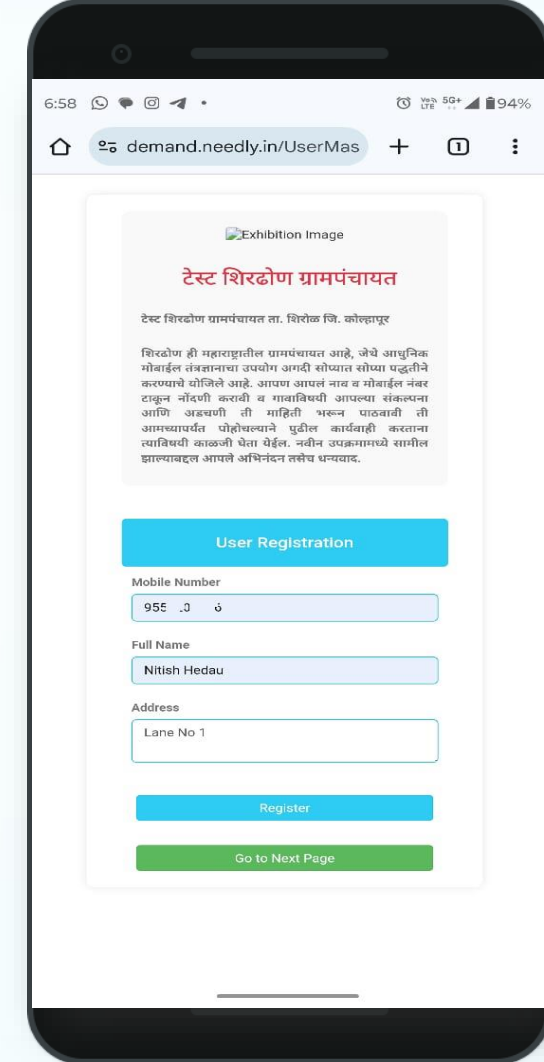
- टॅक्स न भरणाऱ्यांसाठी ऑटो-रिमाइंडर
- गाव समित्यांना थेट ऍक्सेस

## ✓ डॅशबोर्ड प्रणाली ग्रामसेवक/सचिवांसाठी

- कर संकलनाचा लाईव्ह ट्रॅकिंग
- महसुलाचा डेटा तात्काळ उपलब्ध

## उदाहरण...


कॉमन QR कोडद्वारे ग्रामस्थांना त्यांची कर पावती (Tax Receipt) मिळवून देणे. यामुळे ग्रामस्थांना कार्यालयात वारंवार येण्याची गरज नाही आणि ग्रामपंचायतीचे काम अधिक पारदर्शक व डिजिटल होऊ शकते.



[https://demand.needly.in/UserMaster/Index/GP\\_Test\\_Shirdhon\\_GP](https://demand.needly.in/UserMaster/Index/GP_Test_Shirdhon_GP)

# टेस्ट शिरढोण ग्रामपंचायत

Welcome Nitish

 Exhibition Image

## टेस्ट शिरढोण ग्रामपंचायत

टेस्ट शिरढोण ग्रामपंचायत ता. शिरोळ जि. कोल्हापूर

शिरढोण ही महाराष्ट्रातील ग्रामपंचायत आहे, जेथे आधुनिक मोबाईल तंत्रज्ञानाचा उपयोग अगदी सोप्यात सोप्या पद्धतीने करण्याचे योजिले आहे. आपण आपलं नाव व मोबाईल नंबर टाकून नोंदणी करावी व गावाविषयी आपल्या संकल्पना आणि अडचणी ती माहिती भरून पाठवावी ती आमच्यापर्यंत पोहोचल्याने पुढील कार्यवाही करताना त्याविषयी काळजी घेता येईल. नवीन उपक्रमामध्ये सामील झाल्याबद्दल आपले अभिनंदन तसेच धन्यवाद.

[आपल्या अडचणी / तक्रारी नोंदवा →](#)

[नमुना ९ क →](#)

[शिरढोण ग्रामपंचायत मुख्य समिती →](#)

[शिरढोण ग्रामपंचायत अधिकारी वर्ग →](#)

[ग्रामपंचायत कार्यप्रणाली →](#)

[कुटूंबाची माहिती →](#)

[कुटूंबातील प्रत्येक सदस्याची माहिती घेणेसाठी बाबी →](#)

# कॉमन QR कोडद्वारे ग्रामस्थांच्या अडचणी नोंदवण्याची सुविधा

- गावातील नागरी सुविधांबाबत तक्रारी सोप्या पद्धतीने नोंदवण्यासाठी नवी सेवा.
- संपूर्ण गावासाठी एक कॉमन QR कोड तयार करण्यात येत आहे, ज्याद्वारे ग्रामस्थ खालील अडचणी मोबाईलद्वारे थेट ग्रामपंचायतीपर्यंत पोहोचवू शकतील

1. पाणीपुरवठा समस्या
2. वीज / लाईटची अडचण
3. रस्त्यांची खराब अवस्था
4. गटार / स्वच्छतेशी संबंधित तक्रारी
5. सार्वजनिक शौचालयांची स्थिती
6. इतर नागरी अडचणी.....

## फायदे:

- तक्रार नोंदवणे सोपे आणि वेगवान
- प्रत्येक तक्रारीचा नोंद आणि ट्रॅकिंग
- ग्रामपंचायतकडून वेळेवर उत्तरदायित्व

Complaint Heading name

Complaint Related To:

Complaint Type:  
 Private  Public

Complainer Name:

Subject Related to:

Subject:

Details Complaints:

Upload Attachment:

# काँमन QR कोडद्वारे कर मागणी मिळवण्याची सुविधा

ग्रामपंचायतीकडून आकारल्या जाणाऱ्या विविध करांचे (मालमत्ता कर, पाणीपट्टी, सफाई कर इ.) तपशील आणि ऑनलाईन पावती (Tax Receipt) ग्रामस्थांना मिळावी यासाठी ही सोय उपलब्ध करण्यात आली आहे.

## ➡ सेवा कशी वापरावी:

- QR कोड स्कॅन करा (जो ग्रामपंचायतीच्या नोटीस बोर्ड, कार्यालय, WhatsApp, वा पावतीवर असेल).
- लिंक उघडल्यानंतर तुमचा मालमत्ता क्रमांक / मोबाईल नंबर टाका.
- संबंधित कराची माहिती व पावती स्क्रीनवर दिसेल.
- तुम्ही पावती PDF स्वरूपात डाउनलोड करू शकता किंवा ईमेलवर मागवू शकता.
- पेमेंट केले नसेल तर तिथूनच ऑनलाईन भरणा (UPI/Netbanking) करता येईल (जर लिंक केलेले असेल).

## 💡 सुविधेचे फायदे:

- ग्रामस्थांना कार्यालयात येण्याची गरज नाही
- जुनी पावती मिळवणे आणि ट्रॅक करणे सोपे
- ऑनलाईन पेमेंटसाठी थेट लिंक
- ग्रामपंचायत प्रशासन अधिक पारदर्शक आणि डिजिटल

# काँमन QR कोडद्वारे कर मागणी मिळवण्याची सुविधा



☰ नमुना ९ क - कराची मागणी पावती

मालमत्ता क्रमांक ने शोधा :

शोधा

Count: 3

Sr.No	मालमत्ता क्रमांक	मालकाचे नाव	क्षेत्रफळ	इमारतीचा प्रकार	बांधकाम दर	इमारतीचा वापर	घसारा दर	भारांक	भांडवली मूल्य	कराचा_दर	कर पावती
1	45045	Avinash Sawai	1760	आरसीसी पद्धतीची इमारत	476500	निवासी	0.95	1	79017482.51	98771.85	नमुना ९ क
2	10012	suraj	870	आरसीसी पद्धतीची इमारत	476500	निवासी	0.95	1			नमुना ९ क
3	Anj001	Anjali Yadav	875	दगड विटांची मातीची इमारत	476500	औद्योगिक	0.85	1.2	47784203.68	47784.20	नमुना ९ क

# काॅमन QR कोडद्वारे कर मागणी मिळवण्याची सुविधा

कर पावती (नमुना ९ क)

मातमता क्रमांक :

101011

मातकाचे नाव:

Naina#nifish hedau

क्षेत्रफळ:

870

हमारतीचा प्रकार:

सन:

2023

बांधकाम दर:

हमारतीचा वापर:

औद्योगिक

घसारा:

0.95

भारांक:

1.2

दिनांक:

2025-05-12

## चालू वर्षाची कर आकारणी

१. घरपट्टी

0

२. देवाबती कर

15

३. आरोग्य कर

45

४. पाणी पट्टी / विरोध

45

५. नोटीस फी

0

६. वॉरंट फी

0

७. इतर कर व फी

0

Total Tax

0

## मागील वर्षातील थकबाकी

१. घरपट्टी

0

२. देवाबती कर

0

३. आरोग्य कर

0

४. पाणी पट्टी / विरोध

0

५. नोटीस फी

0

६. वॉरंट फी

0

७. इतर कर व फी

0

Total Pending

0

नमुना ९ प्राप्त करा



सन : 2024-2025

कराची मागणी पावती

नमुना ९ क

ग्रामपंचायत : Abhinav IT Solutions Pvt Ltd

दिनांक : 2025-05-13

श्री : Avinash Sawal

घर क्रमांक : 45045

पाकडून : 98046.9

पुढील कराची रक्कम वेगळे आहे.

कराचे नाव	थकबाकी	पावू	घडू
१. घरपट्टी	0	98771.85	98771.85
२. देवाबती कर	0	25	25
३. आरोग्य कर	0	25	25
४. पाणी पट्टी / विरोध	0	25	25
५. नोटीस फी	0	0	0
६. वॉरंट फी	0	0	0
७. इतर कर व फी	0	0	0

दिनांक : 13-05-2025 14:41:12

सवि / वसुती लिपिकाची अदाकारी

# निडली हायटेक ग्रामपंचायत प्रोजेक्ट श्री स्टेज ऑथेंटिकेशन व डाटा सिक््युरिटी प्रणाली



## प्रकल्पाचे वैशिष्ट्य

- ग्रामपंचायतसाठी अत्याधुनिक, सुरक्षित व पारदर्शक डिजिटल प्रणाली
- श्री स्टेज ऑथेंटिकेशनद्वारे डाटा सुरक्षिततेची हमी
- जबाबदारी व कार्याचे स्पष्ट विभाजन

## प्रथम स्तर - डाटा एन्ट्री (कॉम्प्युटर ऑपरेटर)

- प्रत्येक ऑपरेटरसाठी स्वतंत्र लॉगिन
- केवळ डाटा एन्ट्रीची सुविधा
- कोणतीही एन्ट्री केल्यानंतर ती थेट फायनल न होता “पेंडिंग स्टेटस” मध्ये जाते
- लॉग रेकॉर्डद्वारे कोणत्या ऑपरेटरने कोणती एन्ट्री केली हे स्पष्ट

## द्वितीय स्तर - ग्रामपंचायत अधिकारी (सेक्रेटरी)

- स्वतंत्र लॉगिन
- स्वतः एन्ट्री टाकण्याची व ऑपरेटरने टाकलेल्या एन्ट्रीज व्हेरिफाय करण्याची सुविधा
- व्हेरिफिकेशन केल्यानंतर ऑपरेटर त्या एन्ट्रीजमध्ये कोणताही बदल करू शकत नाही
- व्हेरिफाय झालेल्या व पेंडिंग एन्ट्रीजचा एकत्रित आढावा

## तृतीय स्तर - सरपंच लॉगिन व अंतिम अप्रूवल

- सरपंचांसाठी स्वतंत्र लॉगिन
- सर्व व्हेरिफाय एन्ट्रीजवर अंतिम अप्रूवल देण्याची जबाबदारी
- एकदा अप्रूवल झाल्यावर एन्ट्री पूर्णतः लॉक होते
- नंतर कोणताही युजर (सेक्रेटरी/ऑपरेटर) बदल करू शकत नाही

## सिक््युरिटी फीचर्स

- श्री-लेवल ऑथेंटिकेशन (Operator → Secretary → Sarpanch)
- एन्ट्री हिस्ट्री ट्रॅकिंग
- लॉग व ट्रेसबिलिटी प्रणाली
- वापरकर्ता बदलानंतर सुद्धा डेटावर कोणतीही छेडछाड शक्य नाही

## फायदे

- पारदर्शकता व जबाबदारीची खात्री
- डेटा सिक््युरिटी व इंटिग्रिटी
- कोणतीही चुकीची किंवा बनावट एन्ट्री शक्य नाही
- सहज प्रशासनिक आढावा

# ही माहिती QR कोड स्कॅन करून मोबाईलवरही पाहता येईल.

## ग्रामपंचायतीच्या समित्यांची माहिती येथे उपलब्ध

येथून आपण ग्रामपंचायतीच्या विविध समित्यांची माहिती घेऊ शकतो. प्रत्येक समितीत कोण-कोण सदस्य आहेत, त्यांनी त्या समितीमध्ये कोणती कामे केली आहेत, याची सविस्तर माहिती येथे दिलेली आहे.

यासोबतच, प्रत्येक सदस्याचा मोबाईल क्रमांक देखील येथे उपलब्ध आहे, जेणेकरून ग्रामस्थांना थेट संपर्क साधणे अधिक सोपे होईल.

- प्रत्येक समितीवर क्लिक करून अधिक तपशील पाहता येतील
- सदस्यांचे फोटो, मोबाईल नंबर आणि कामांची यादी पाहता येईल
- ग्रामस्थ थेट कॉल / SMS करू शकतील

Welcome Nitish

ग्राम पंचायत  
ग्रामपंचायत मुख्य समिती

ग्रामपंचायत मुख्य समिती

सुरज विदे  
सरपंच

अक्षय मारी  
उपसरपंच

रमेश पाटील  
ग्रामपंचायत सदस्य

सुरेश पाटील  
ग्रामपंचायत सदस्य

कुमार काळे  
ग्रामपंचायत सदस्य

सुरेश कोळी  
ग्रामपंचायत सदस्य

Mobile No : 985669844

# ग्रामपंचायत ला फायदे

## 1. गावाची स्वतंत्र वेबसाईट

1. गावाची ओळख, इतिहास, भूगोल, सांस्कृतिक माहिती
2. सर्व समित्यांची माहिती, सदस्यांचे फोटो व संपर्क क्रमांक
3. वेबसाईटवर विविध योजना, अर्ज व प्रमाणपत्रासाठी सेवा

## 2. ऑनलाईन नमुने (Forms 1 ते 33)

1. महसूल व ग्रामपंचायत विभागातील सर्व आवश्यक फॉर्म
2. मोबाईल ॲप व वेबसाईटवरून सहजपणे डाउनलोड व भरता येतील

## 3. टॅक्स रिकव्हरी व उत्पन्न वाढ

1. डिजिटल पद्धतीने टॅक्स नोटिफिकेशन व भरणा
2. रेकॉर्ड ठेवणे सोपे, कर वसुली जलद व अचूक
3. उत्पन्नामध्ये लक्षणीय वाढ



#### 4. गावातील अडीअडचणींचा निवारण

1. नागरिकांकडून थेट तक्रारी नोंदवण्याची सोय
2. ट्रॅकिंग सिस्टीमद्वारे कार्यवाहीचा आढावा
3. पारदर्शक व जलद निवारण

#### 5. PDI (Panchayat Development Index) ची सविस्तर माहिती

1. पंचायत विकास निर्देशांक (PDI) हा पंचायतींच्या सर्वांगीण विकासाचे मूल्यांकन करण्यासाठी वापरला जाणारा एक बहु-आयामी निर्देशांक आहे. हा निर्देशांक पंचायतींच्या कामकाजाचे आणि प्रगतीचे योग्य मूल्यांकन करण्यासाठी मदत करतो.
2. गावाची लोकसंख्या, सामाजिक, आर्थिक व भौगोलिक माहिती
3. सर्व डेटा योग्य फॉर्मॅटमध्ये रिपोर्ट रूपात

#### 6. कुटुंब व व्यक्तीची माहिती

1. प्रत्येक घरगुती युनिटचे नोंदणीकरण
2. प्रत्येक व्यक्तीचे शिक्षण, व्यवसाय, योजना लाभांची माहिती



## 7. योजना लाभार्थी विश्लेषण

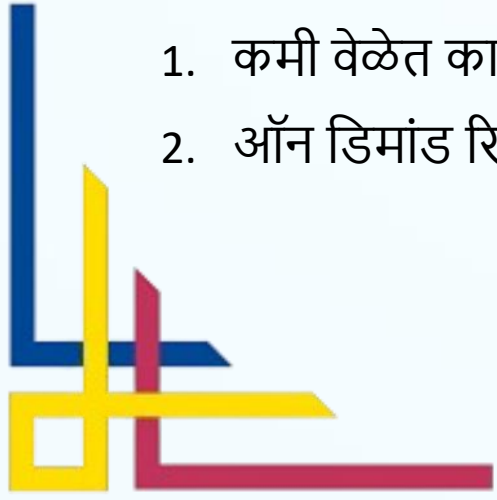
1. कोणत्या योजनेत कोण पात्र आहे याचे स्वयंचलित रिपोर्ट
2. योजनांचा प्रभावी अंमल

## 8. बजेट नियोजन

1. अंदाजपत्रक तयार करणे सुलभ
2. चुकीच्या योजनांसाठी अनावश्यक खर्च टाळणे
3. निधीचा योग्य वापर

## 9. मोबाईल ॲपचे फायदे

1. कमी वेळेत कार्यवाही
2. ऑन डिमांड रिपोर्ट्स, नागरिक सेवा सोपी





## 10. टॅक्ससंदर्भातील ऑनलाईन मागणी

1. नागरिकांकडून थेट ऑनलाईन मागणी नोंद
2. प्राधान्यक्रमानुसार कार्यवाही

## 12. ऑनलाईन प्रमाणपत्रे

1. रहिवासी, जात, उत्पन्न, जन्ममृत्यू आदी प्रमाणपत्रांचा ऑनलाईन वितरण
2. वेळेची व कागदपत्रांची बचत

## 11. मतदार यादी व संपर्क सुलभता

1. मतदारांची अद्ययावत यादी 'कोरम' ॲपमध्ये
2. व्हॉट्सॲप व इतर प्लॅटफॉर्मद्वारे थेट संपर्क

## 13. ग्रामसुरक्षा व sos सुविधा

1. प्रत्येक नागरिकासाठी व्यक्तिगत सुरक्षा पर्याय
2. निडली sos ॲपद्वारे तातडीची मदत

## Needly Hightech Grampanchayat

- ग्रामपंचायत कोड 2011 नुसार नमुना क्र. 1 ते 33 चे पूर्ण ऑटोमेशन
- गावाची डिजिटल मास्टर डेटा निर्मिती
- ग्रामपंचायतीच्या कामकाजासाठी एकत्रित व स्वयंचलित प्रणाली

## फेरफार प्रक्रिया (नमुना क्र. 8)

- मालमत्ता फेरफाराची नोंद नमुना 8 द्वारे
- संपूर्ण गावाला पूर्वसूचना
- हरकतींची नोंद पंचनामा सह
- ग्रामसभेत निर्णयानंतर अंतिम फेरफार

## मालमत्ता हस्तांतरण सुविधा

- मालमत्तेचा पूर्ण किंवा अंशतः हस्तांतरण
- पारदर्शक नोंदणी आणि अद्ययावत माहिती

## QR कोड प्रणाली – "एक QR, हजारो कामे"

- प्रत्येक घरासाठी अद्वितीय ग्रामपंचायत QR कोड
- QR स्कॅन केल्यास मालमत्ता, कर व फेरफार माहिती
- नागरिक, कर्मचारी व अधिकाऱ्यांमधील संवाद सुधारतो

## सरकारी योजना व नागरिक संवाद

- सर्व शासकीय योजना, कार्यक्रमांची डिजिटल सूचना
- संपूर्ण गावासाठी डिजिटल सूचना फलक
- नागरिक समस्या नोंदवू शकतात व त्यावर कार्यवाहीचे ट्रॅकिंग करू शकतात



## पंचायत विकास निर्देशांक (PDI)

- घरगुती, वैयक्तिक व सुविधा आधारित मायक्रो डेटा
- समुदायाच्या सहभागातून डेटा संकलन
- विकास योजनांच्या प्रभावाचे मोजमाप

## स्वयंचलित कर गणना

- मालमत्ता कराची स्वयंचलित गणना
- मोबाईलद्वारे बील, सूचना आणि भरणा
- कर संकलनात पारदर्शकता व कार्यक्षमता

## ग्रामपंचायतीसाठी डिजिटल फायदे

- पेपरलेस कार्यालय
- वेळ, श्रम आणि संसाधनांची बचत
- पारदर्शक आणि विश्वासार्ह प्रशासन
- सदस्य व अधिकाऱ्यांची उत्पादकता वाढते

## कार्यप्रवाह आकृती (दृश्यात्मक स्लाईड)

- उदाहरण:
- फेरफार अर्ज → सूचना → हरकती → पंचनामा → निर्णय → नोंद अद्ययावत

## निष्कर्ष व पुढील पावले

- Needly Hightech Grampanchayat ही स्केलेबल आणि पारदर्शक शासकीय मॉडेल आहे
- पायलट अंमलबजावणीसाठी सज्ज – इतर गावांमध्ये विस्तारासाठी तयार
- नागरिक-केंद्रित, स्मार्ट ग्रामप्रशासनाची नवी दिशा

## ✓ संपूर्ण ग्रामपंचायतीचे डिजिटल रूपांतर

- ग्रामपंचायत कोड 2011 नुसार नमुना क्र. 1 ते 33 चे पूर्ण स्वयंचलन (Automation)
- प्रत्येक विभागासाठी डिजिटल प्रक्रिया – मालमत्ता, जन्म-मृत्यू, नोंदी, फेरफार इ.
- एकत्रित आणि केंद्रीकृत डिजिटल प्रणाली

## ✓ ग्रामपंचायतीस होणारे फायदे

- प्रत्येक फाईल, नोंद सहज उपलब्ध
- माहिती शोधायला वेळ लागत नाही
- शासन निरीक्षणासाठी तत्काळ अहवाल तयार

## ✓ ऑनलाइन फेरफार प्रक्रिया

- नागरिक ऑनलाइन अर्ज करू शकतात
- संपूर्ण गावाला पूर्वसूचना पाठवली जाते
- हरकती नोंदविल्या जातात आणि पंचनामा तयार होतो
- अंतिम निर्णय ग्रामसभेत घेतला जातो

## ✓ फायदे

- पारदर्शक व कायदेशीर फेरफार
- वाद टाळण्याची शक्यता कमी
- ग्रामसभेला निर्णय प्रक्रियेत समाविष्ट करून लोकशाही बळकट



## ✓ पूर्ण किंवा अंशतः मालकी हक्क हस्तांतरण

- वारस, विक्री, दान इ. प्रकारासाठी सुविधा
- अपडेट झालेली मालकी माहिती QR कोड व पोर्टलवर दिसते

## ✓ फायदे

- नागरिकांची मालमत्ता सुरक्षित
- कोणतीही मालकी नोंद गहाळ राहात नाही
- न्यायालयीन वाद टाळता येतात

## ✓ प्रत्येक घरासाठी युनिक QR कोड

- QR स्कॅन करून मिळते मालमत्ता तपशील, कर स्थिती, फेरफार माहिती
- मोबाईलवरून सहज तपासणी

## ✓ फायदे

- नागरिकांना स्वतःची माहिती मिळविणे सोपे
- कर्मचाऱ्यांना घरोघरी जाऊन माहिती नोंदवायची गरज नाही
- वसुली व तपासणी सुलभ



## ✓ नागरिकांशी थेट डिजिटल संवाद

- योजना, कामे, ग्रामसभा इत्यादींच्या सूचना मोबाईलवर
- डिजिटल सूचना फलक गावासाठी
- नागरिकांना तक्रार नोंदवण्याची व ट्रॅक करण्याची सुविधा

## ✓ फायदे

- अफवा कमी होतात
- प्रशासनावर नागरिकांचा विश्वास वाढतो
- योजनांचा लाभ योग्य नागरिकांपर्यंत पोहचतो

## ✓ घर आणि व्यक्ती पातळीवरील डेटा संकलन

- शिक्षण, उत्पन्न, पाणी, वीज, शौचालय, रस्ते इत्यादींची माहिती
- समुदाय सहभागातून डेटा संकलन

## ✓ फायदे

- योजनांची गरज लक्षात येते
- विकासात नेमका बदल मोजता येतो
- निधीचे अचूक नियोजन शक्य



## ✓ मालमत्ता कराची ऑटोमेटेड गणना

- बिल जनरेशन, नोटिफिकेशन व भरणा मोबाईलवरून
- कर श्रेणी, क्षेत्रफळ व इतर घटकांच्या आधारे गणना

## ✓ फायदे

- चुकीची बिलिंग बंद
- वसुली वाढते
- कर्मचाऱ्यांचा वेळ वाचतो

## ✓ डिजिटल व्यवहारांचे फायदे

- कागदविरहित कार्यालय
- सर्व नोंदी डिजिटल स्वरूपात
- अचूक अहवाल, RTI व लेखापरीक्षणासाठी सज्ज

## ✓ फायदे

- पारदर्शक व विश्वासार्ह प्रशासन
- सदस्य, अधिकारी यांची कार्यक्षमता वाढते
- वेळ, पैसा, मनुष्यबळ यांची बचत



## कार्यप्रवाह आकृती

### उदाहरण: फेरफार प्रक्रिया

- नागरिकाचा अर्ज
- गावाला नोटीस
- हरकती नोंदवणे
- पंचनामा
- ग्रामसभा निर्णय
- फेरफार नोंद अद्ययावत

### ✓ फायदा:

- प्रत्येक टप्पा ट्रॅक केला जाऊ शकतो

✓ *Needly Hightech Grampanchayat हे*

## स्मार्ट ग्रामप्रशासनाचे आदर्श मॉडेल

- पारदर्शक, उत्तरदायी
- व शाश्वत प्रणाली
- विविध ग्रामपंचायतींमध्ये विस्तार करण्यास तयार
- पायलट प्रोजेक्टसाठी सज्ज

### ✓ *ग्रामपंचायतीस फायदे*

- नोंदींचे केंद्रीकरण
- जलद व शुद्ध निर्णय प्रक्रिया
- लोकशाही, पारदर्शकता आणि विकास यांची गती वाढवते

# AI GROUP CHATBOT

- Admin स्वतःचा एक **AI Group Chat Bot** तयार करतो आणि संबंधित Project Active करतो. यानंतर तो त्या Project मध्ये आवश्यक Keywords Add करू शकतो.
- “+” बटनावर क्लिक करून Admin खालील 5 प्रकारचे Keywords जोडू शकतो:

The image displays a sequence of five screenshots from the 'Needly- All in One' app, illustrating the process of creating and configuring a chatbot:

- Screenshot 1:** The 'CREATE TEMPLATES' section of the app. A red box highlights the 'एआय ग्रुप चॅटबॉट' (AI Group Chat Bot) icon.
- Screenshot 2:** The 'Defined Group ChatBot' screen. A red box highlights the 'अभिनव आईटी सोल्यूशन्स' chatbot, which is currently active.
- Screenshot 3:** The 'New Keyword' dialog box. A red box highlights the 'Show Keyword' option, which is checked.
- Screenshot 4:** The 'New Keyword' dialog box. A red box highlights the 'Duty' keyword, which is being added.
- Screenshot 5:** The list of keywords. A red box highlights the 'Duty' keyword, which is now listed as a 'Normal Keyword'.

# AI GROUP CHATBOT

## 1) Normal Keyword

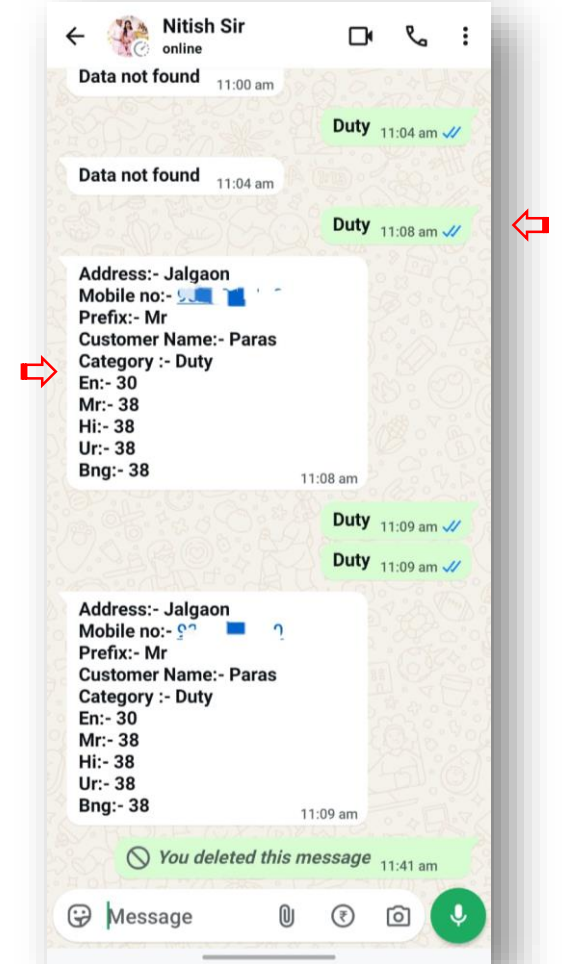
- या प्रकारात दिलेल्या Keyword वर कोणताही व्यक्ती मेसेज पाठवल्यास, त्याला पूर्वनियोजित (Fixed) उत्तर पाठवले जाते.
- उदा. "Info" टाईप केल्यास सर्वाना एकच माहिती पाठवली जाईल.

## 2) Repeated Keyword

- या प्रकारात दिलेल्या Keyword साठी ठराविक कालावधीप्रमाणे (उदा. दिवस/आठवडा/महिना) मेसेज पाठवला जातो.
- उदा. Reminder साठी दररोज/दर आठवड्याला मेसेज पाठवणे.

## 3) Custom Keyword

- हा प्रकार विशेषतः Attendance सारख्या Keyword साठी वापरला जातो.  
Excel मधील Category नुसार संबंधित व्यक्तीला Column-wise डेटा पाठवला जातो.
- उदा. "Attendance / Tax / Duty" टाईप केल्यास त्या व्यक्तीच्या Excel मधील उपस्थितीची माहिती त्यालाच पाठवली जाईल. (File Upload Path : <https://needly.in/KeywordDetails.aspx>)



# AI GROUP CHATBOT

## 4) Code Base Keyword

हा प्रकार CMRF, Health इत्यादी Code आधारित Keyword साठी वापरला जातो.

Excel मधील Category नुसार संबंधित Code चा Column-wise डेटा त्या व्यक्तीला पाठवला जातो.

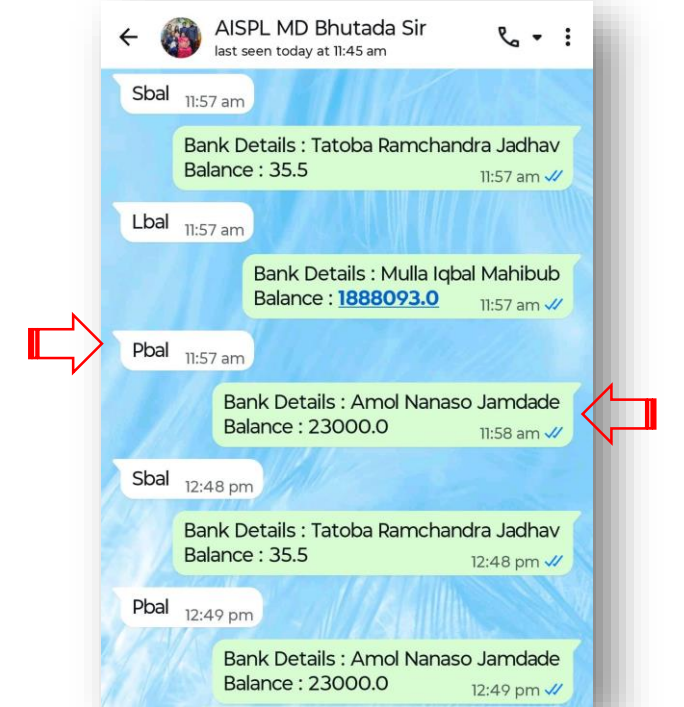
(File Upload Path : <https://needly.in/Admin/CustomCodeBaseKeyword.aspx>)

## 5) Bank Code Keyword

हा प्रकार SBAL, PBAL, LBAL यांसारख्या बँक संबंधित Keyword साठी वापरला जातो.

Excel मधील Category नुसार बँक संबंधित Column-wise माहिती संबंधित व्यक्तीला पाठवली जाते. (File Upload Path :

<https://dashboard.korum.app/ExcelUpload/EzeeformContactUpload?mob=7767008613>



A decorative graphic in the top-left corner consisting of a cluster of overlapping squares in various shades of blue and green, arranged in a roughly triangular shape.

# *Thank-You!*

ANY QUESTIONS?

PRESENTED BY  
PROF. MURLIDHAR BHUTADA,  
MANAGING DIRECTOR  
ABHINAV IT SOLUTIONS PVT LTD, PUNE  
+91 9422325020  
[md@abhinavitsolutions.com](mailto:md@abhinavitsolutions.com)

A decorative graphic in the bottom-right corner featuring a colorful, swirling line in shades of pink, blue, and black, with several small, colorful circles scattered around it.